

PERGO®

ORIGINAL LAMINATE

FLOORS
FOR
REAL LIFE

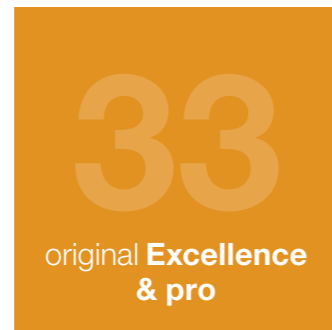
2021

Niveles de calidad – resistente, muy resistente y superresistente



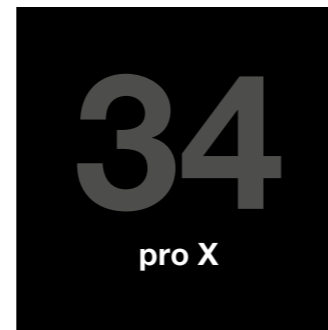
Durabilidad superior
para todos los aspectos
de uso doméstico

- » Clase de uso 23 / 32
- » TitanX™
- » PerfectFold™ y Uniclic®
- » Clasificación de resistencia al fuego C_{fl}-s1
- » **25 años de garantía***



Durabilidad excepcional
para las duras exigencias
de la vida cotidiana

- » Clase de uso 23 / 33
- » TitanX™
- » PerfectFold™ y Uniclic®
- » Clasificación de resistencia al fuego B_{fl}-s1/C_{fl}-s1
- » **Garantía de por vida***



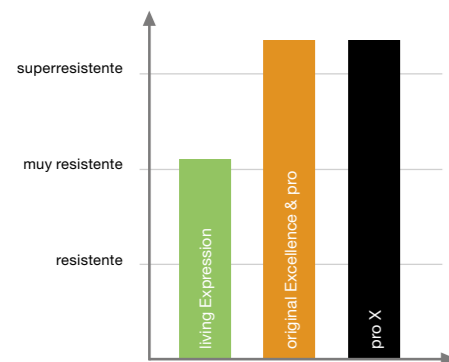
Durabilidad extrema
para alto desgaste y
las zonas públicas

- » Clase de uso 34
 - » TitanX™
 - » Uniclic®
 - » Fire Class B_{fl}-s1
 - » **Garantía de por vida***
- *garantía para uso comercial bajo pedido

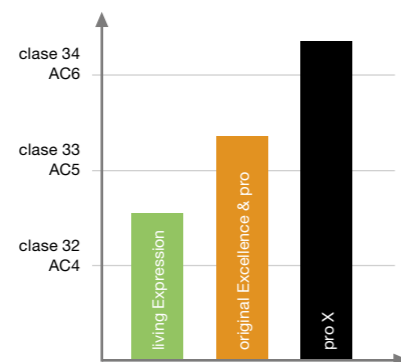
Principio de fabricación de un suelo multicapa Pergo



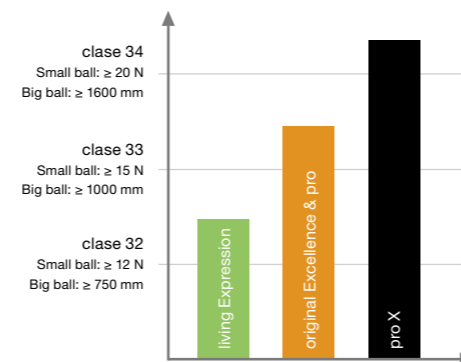
- 1 Capa de resistencia superior al desgaste y los arañazos
- 2 Acabado de gran nitidez
- 3 Capa especial de impacto
- 4 Núcleo de HDF resistente a la humedad
- 5 Estabilizador posterior



Resistencia a los arañazos



Resistencia al desgaste



Resistencia a los impactos

¿Listo para una Sensación?

- » Las texturas profundas y naturales resaltan cada veta del diseño de madera
- » Superficie mate para un aspecto natural y exclusivo
- » Durabilidad Pergo incluso en los biseles
- » Durabilidad Pergo, protección de superficies, incluso en los biseles
- » Tecnología AquaSafe para una resistencia superior al agua



sensation aqua safe

NOVEDAD bergen

1380 x 156 x 8 mm
bisel en 4 lados



- | | | | |
|---|---|---|---|
| ROBLE CONFORTABLE GRIS
pro L0246-05007
L0346-05007
GW / SM | ROBLE FERREO
pro L0246-05008
L0346-05008
GW / SM | ROBLE COLONIAL
pro L0246-05009
L0346-05009
GW / SM | ROBLE PIER
pro L0246-05010
L0346-05010
GW / SM |
|---|---|---|---|



- | | | | |
|---|--|---|---|
| ROBLE VIENNA
pro L0246-05011
L0346-05011
GW / SM | NOGAL PORTMAN
pro L0246-05012
L0346-05012
WO / SP | TECA DE ARCILLA ROJA
pro L0246-05021
L0346-05021
WO / SP | ROBLE TROMSDALEN
pro L0246-05022
L0346-05022
WO / SP |
|---|--|---|---|

ESTRUCTURA: WO Wood / Madera SO Smooth / Suave GW Genuine™ wood / Madera genuina GR Genuine™ rustic / Rústico genuino GS Genuine™ stone / Piedra genuina
AW Antique wood / Madera Antigua **BRILLANTE:** SP Semi polished / Semi pulido SM Silk matt / Mate sedoso MA Matt / Mate EM Extra matt / Extra mate

NOVEDAD
stavanger
1380 x 278,5 x 8 mm
bisel en 4 lados



ROBLE FLORAL
■ pro L0245-04994
■ L0345-04994 GW / SM



ROBLE VALLEY
■ pro L0245-04995
■ L0345-04995 GW / SM



ROBLE ABADIA
■ pro L0245-04996
■ L0345-04996 GW / SM



ROBLE NORTHERN
■ pro L0245-04997
■ L0345-04997 GW / SM



ROBLE MARINO
■ pro L0245-04998
■ L0345-04998 GW / SM



ROBLE VITALETA
■ pro L0245-04999
■ L0345-04999 GR / SM



ROBLE BORGIO
■ pro L0245-05000
■ L0345-05000 GW / SM



ROBLE PORT
■ pro L0245-05002
■ L0345-05002 GR / SM



ROBLE SALVAJE
■ pro L0245-05003
■ L0345-05003 GR / SM



ROBLE RIVER ROCK
■ pro L0245-05004
■ L0345-05004 GR / SM



ROBLE CABAÑA
■ pro L0245-05005
■ L0345-05005 GR / SM



ROBLE ARTESANO
■ pro L0245-05006
■ L0345-05006 GR / SM

wide long plank
2050 x 240 x 9,5 mm
bisel en 4 lados




ROBLE SIBERIANO, PLANCHA
■ L0234-03568
■ L0334-03568 GW / MA



ROBLE MONTAÑA ROCOSA, PLANCHA
■ L0234-03570
■ L0334-03570 GW / EM



ROBLE COSTA, PLANCHA
■ L0234-03571
■ L0334-03571 GW / SM



ROBLE CASTILLO, PLANCHA
■ L0234-03589
■ L0334-03589 GW / MA



ROBLE COUNTRY, PLANCHA
■ L0234-03590
■ L0334-03590 GW / SM



ROBLE FIORDO CLARO, PLANCHA
■ L0234-03862
■ L0334-03862 GR / EM



ROBLE FIORDO, PLANCHA
■ L0234-03863
■ L0334-03863 GR / EM



ROBLE CABAÑA, PLANCHA
■ L0234-03864
■ L0334-03864 GR / EM



ROBLE NÓRDICO TIZA, PLANCHA
■ L0234-03865
■ L0334-03865 GW / MA



ROBLE CIUDAD DE PLAYA, PLANCHA
■ L0234-03870
■ L0334-03870 GR / EM

■ pro X ■ original Excellence & pro ■ living Expression

modern plank
1380 x 190 x 8 mm
bisel en 4 lado



ROBLE GRIS CALIZO, PLANCHA
■ L0231-03367
■ L0331-03367 GW / EM



ROBLE GRIS URBANO, PLANCHA
■ L0231-03368
■ L0331-03368 GW / EM



ROBLE NUEVA INGLATERRA, PLANCHA
■ L0231-03369
■ L0331-03369 GR / SM



ROBLE SEÑORIAL, PLANCHA
■ L0231-03370
■ L0331-03370 GR / SM



ROBLE GRANJA, PLANCHA
■ L0231-03371
■ L0331-03371 GR / SM



ROBLE DANÉS MODERNO, PLANCHA
■ L0231-03372
■ L0331-03372 GW / SM



PINO BLANCO CEPILLADO, PLANCHA
■ L0231-03373
■ L0331-03373 GW / EM



ROBLE COSTERO, PLANCHA
■ L0231-03374
■ L0331-03374 GW / EM



ROBLE RÚSTICO, PLANCHA
■ L0231-03375
■ L0331-03375 GW / EM



ROBLE VINTAGE CEPILLADO, PLANCHA
■ L0231-03376
■ L0331-03376 GR / SP




ROBLE BLANCO ESCARCHA, PLANCHA
■ L0231-03866
■ L0331-03866 GW / MA



ROBLE ESTUDIO, PLANCHA
■ L0231-03867
■ L0331-03867 GW / MA



ROBLE CIUDAD, PLANCHA
■ L0231-03868
■ L0331-03868 GW / MA



ROBLE PIMIENTA NEGRO, PLANCHA
■ L0231-03869
■ L0331-03869 GR / SM

modern plank
1380 x 190 x 9 mm
bisel en 4 lado




ROBLE NORTH CAPE, PLANCHA
■ L0239-04289
■ L0339-04289 GW / MA




ROBLE ARENA NÓRDICA, PLANCHA
■ L0239-04291
■ L0339-04291 GW / MA



ROBLE SKAGEN, PLANCHA
■ L0239-04293
■ L0339-04293 GW / MA



ROBLE ESTOCOLMO, PLANCHA
■ L0239-04295
■ L0339-04295 GW / MA



ROBLE ISLA, PLANCHA
■ L0239-04297
■ L0339-04297 GW / MA



ROBLE TUNDRA, PLANCHA
■ L0239-04299
■ L0339-04299 GW / MA



ROBLE RIBERA, PLANCHA
■ L0239-04301
■ L0339-04301 GW / MA








ROBLE BARNHOUSE GRIS, PLANCHA
■ L0239-04303
■ L0339-04303 GR / MA







ROBLE MARISMAS, PLANCHA
■ L0239-04305
■ L0339-04305 GR / MA

ESTRUCTURA: WO Wood / Madera SO Smooth / Suave GW Genuine™ wood / Madera genuina GR Genuine™ rustic / Rústico genuino GS Genuine™ stone / Piedra genuina
BRILLANTE: SP Semi polished / Semi pulido SM Silk matt / Mate sedoso MA Matt / Mate EM Extra matt / Extra mate





				
ROBLE BARNHOUSE, PLANCHA ■ L0239-04307 ■ L0339-04307 GR / MA	ROBLE PRADO, PLANCHA ■ L0239-04309 ■ L0339-04309 GW / SM	ROBLE GRIS VINTAGE, PLANCHA ■ L0239-04311 ■ L0339-04311 GW / SM	ROBLE VERANO, PLANCHA ■ L0239-04313 ■ L0339-04313 GW / SM	PINO GASTADO, PLANCHA ■ L0239-04315 ■ L0339-04315 GW / MA

NOVEDAD
mandal
1200 x 190 x 8 mm

			
NATURAL OAK ■ pro L0247-01804 ■ L0347-01804 GW / SM	DARK GREY OAK ■ pro L0247-01805 ■ L0347-01805 GW / SM	VINEYARD OAK ■ pro L0247-05023 ■ L0347-05023 GW / MA	MISTY OAK ■ pro L0247-05024 ■ L0347-05024 GW / MA





sensation **NOVEDAD**
narvik
1380 x 190 x 9 mm
bisel en 4 lado

			
ROBLE DE TASMANIA, PLANCHA ■ L0239-04317 ■ L0339-04317 WO / MA	NOGAL REFINADO, PLANCHA ■ L0239-04319 ■ L0339-04319 WO / MA	ROBLE DUNA ■ pro X L0139-04450 WO / EM	ROBLE WOODBRIDGE ■ pro X L0139-04609 WO / EM

			
SOFT CABIN OAK ■ pro L0247-05025 ■ L0347-05025 GW / MA	MAINE OAK ■ pro L0247-05026 ■ L0347-05026 GW / MA	SEA STACK OAK ■ pro L0247-05027 ■ L0347-05027 GW / MA	POTTERY OAK ■ pro L0247-05028 ■ L0347-05028 GW / MA






			
ROBLE GREY BEACH ■ pro X L0139-05188 WO / EM	ROBLE GRIS SUAVE ■ pro X L0139-05189 WO / EM	ROBLE LIGHT PRIME ■ pro X L0139-05190 WO / EM	ROBLE PRIMARIO ■ pro X L0139-05191 WO / EM





long plank
2050 x 205 x 9,5 mm
bisel en 4 lados






			
ROBLE GRIS MODERNO, PLANCHA ■ L0223-01753 ■ L0323-01753 GW / SM	ROBLE CHOCOLATE, PLANCHA ■ L0223-01754 ■ L0323-01754 GW / SM	ROBLE FLOTANTE, PLANCHA ■ L0223-01755 ■ L0323-01755 GW / SM	ROBLE EUROPEA, PLANCHA ■ L0223-01756 ■ L0323-01756 GW / SM

NOVEDAD
drammen
1200 x 190 x 8 mm
bisel en 4 lados

			
ROBLE CUERO ■ pro L0248-05013 ■ L0348-05013 GR / SM	ROBLE ONDA DE ARENA ■ pro L0248-05014 ■ L0348-05014 GR / SM	ROBLE SOMBRA ■ pro L0248-05015 ■ L0348-05015 GR / SM	ROBLE ISLAND ■ pro L0248-05016 ■ L0348-05016 GR / MA

				
ROBLE TOSTADO, PLANCHA ■ L0223-01757 ■ L0323-01757 GW / SM	ROBLE GRIS RECUPERADO, PLANCHA ■ L0223-01760 ■ L0323-01760 GR / SM	ROBLE MEDIA NOCHE, PLANCHA ■ L0223-01763 ■ L0323-01763 GW / SM	ROBLE INVIERNO, PLANCHA ■ L0223-01764 ■ L0323-01764 GW / SM	ROBLE OTOÑO, PLANCHA ■ L0223-01765 ■ L0323-01765 GW / SM





			
ROBLE RICARD ■ pro L0248-05017 ■ L0348-05017 GR / MA	ROBLE CAPPUCCINO ■ pro L0248-05018 ■ L0348-05018 GR / MA	ROBLE CORNWALL ■ pro L0248-05019 ■ L0348-05019 GR / MA	ROBLE DARTMOOR ■ pro L0248-05020 ■ L0348-05020 GR / MA

				
FRESNO NATURAL, PLANCHA ■ L0223-01766 ■ L0323-01766 AW / SM	ROBLE BEIGE CLÁSICO, PLANCHA ■ L0223-03359 ■ L0323-03359 GR / SM	ROBLE REAL, PLANCHA ■ L0223-03360 ■ L0323-03360 GR / SM	ROBLE ROMÁNTICO, PLANCHA ■ L0223-03361 ■ L0323-03361 GW / SM	ROBLE GRIS CABAÑA, PLANCHA ■ L0223-03362 ■ L0323-03362 GW / SM



■ pro X ■ original Excellence & pro ■ living Expression

ESTRUCTURA: WO Wood / Madera SO Smooth / Suave GW Genuine™ wood / Madera genuina GR Genuine™ rustic / Rústico genuino GS Genuine™ stone / Piedra genuina
AW Antique wood / Madera Antigua BRILLANTE: SP Semi polished / Semi pulido SM Silk matt / Mate sedoso MA Matt / Mate EM Extra matt / Extra mate

big slab
1224 x 408 x 8 mm
bisel en 4 lados

			
PIZARRA CARBÓN VEGETAL L0220-01778 L0320-01778 GS / MA	PIZARRA GRIS MEDIA L0220-01779 L0320-01779 GS / MA	PIZARRA GRIS LUMINOSA L0220-01780 L0320-01780 GS / MA	PIZARRA ALPACA L0220-01781 L0320-01781 GS / MA

big slab
1224 x 408 x 8 mm

	
CEMENTO GRIS L0218-01782 L0318-01782 SO / MA	PLANCHA BLANCA L0218-01783 L0318-01783 SO / MA

■ pro X ■ original Excellence & pro ■ living Expression

DOMESTIC elegance

1200 x 190 x 7 mm

Clase 23 / 32 » TitanX™ | Uniclic | Clasificación de resistencia al fuego C_{fl}-s1 | 20 años garantía*

* guarantee for commercial use on request

				
ROBLE VIÑEDO, PLANCHA L0601-04386 L0607-04386 – 4-way bevel GW / SM	ROBLE BLANCO LECHE, PLANCHA L0601-04387 L0607-04387 – 4-way bevel GW / SM	ROBLE GRIS ELEGANTE, PLANCHA L0601-04388 L0607-04388 – 4-way bevel GW / SM	ROBLE RÍO, PLANCHA L0601-04389 L0607-04389 – 4-way bevel GW / SM	ROBLE BEIGE NATURAL, PLANCHA L0601-04390 L0607-04390 – 4-way bevel GW / SM

				
ROBLE TIERRAS ALTAS MARRÓN, PLANCHA L0601-04391 L0607-04391 – 4-way bevel GW / SM	ROBLE ECLESIAÍSTICO, PLANCHA L0601-04392 L0607-04392 – 4-way bevel GW / SM	ROBLE CAÑÓN, PLANCHA L0601-04393 L0607-04393 – 4-way bevel GW / SM	ROBLE NATURAL CÁLIDO, PLANCHA L0601-04394 L0607-04394 – 4-way bevel GW / SM	ROBLE LITORAL, PLANCHA L0601-04395 L0607-04395 – 4-way bevel GW / SM


ESTRUCTURA: WO Wood / Madera SO Smooth / Suave GW Genuine™ wood / Madera genuina GR Genuine™ rustic / Rústico genuino GS Genuine™ stone / Piedra genuina
AW Antique wood / Madera Antigua BRILLANTE: SP Semi polished / Semi pulido SM Silk matt / Mate sedoso MA Matt / Mate EM Extra matt / Extra mate



5 en 1 acabados



PGINCP(-), 2150 x 48 x 13 mm
Consulte la tabla de correspondencias para conocer el número de artículo correcto



Perfil en T
De laminado a laminado.




Junta de transición
De laminado a moqueta.



Junta de transición suave
De laminado a baldosa, vinílico o linóleo.



Junta terminal
Terminación hasta umbral, puertas correderas, etc.




Perfil de escalón, plana
Para un acabado enrasado en los peldaños de las escaleras.

Perfil de escalón
Para la transición desde un suelo flotante, por ejemplo en el primer peldaño de las escaleras, o a una habitación.

Se requiere el subperfil Incizo®, disponible por separado, para la aplicación en base de escalera.

NEINCPBASE(-)
Consulte la tabla de correspondencias para conocer el número de artículo correcto.





Rodapié, recto
PGSK(-), 2400 x 12 x 58 mm*
PGPSK(-), 2400 x 14 x 77 mm*

Color a juego: consulte la tabla de correspondencias para conocer el número de artículo correcto. Superficie: laminado resistente al desgaste y los arañazos. Núcleo: MDF. Adaptable a 40 mm de altura. *8 tacos de conexión rectos y 8 esquineros incluidos/paquete (6 rodapiés).




Rodapié, recto
PGSKWHITE, 2400 x 12 x 58 mm – blanco*
PGSKPAINT, 2400 x 12 x 58 mm – pintable*
PGPSKWHITE, 2400 x 14 x 77 mm – blanco
PGPSKPAINT, 2400 x 14 x 77 mm – pintable

Color: blanco, pintable. Superficie: rechapada. Núcleo: MDF. *8 tacos de conexión rectos y 8 esquineros incluidos/paquete (6 rodapiés).




Rodapié, cubierta
PGISKRCOVER, 2400 x 16 x 129 mm

Para una renovación fácil y rápida. Recubre los rodapiés existentes. Tamaño adaptable. Color: pintable. Superficie: rechapada. Núcleo: MDF.



Rodapié resistente al agua
NEVSKRPAINTA, 2000 x 12 x 58 mm


Resistente a la humedad. Oculta las juntas de expansión y protege las paredes. Instalar con Multiglu. Color: blanco, pintable. Superficie y núcleo: poliestireno resistente a la humedad.



Junquillo
PGSCOT(-), 2400 x 17 x 17 mm
PGSCOTWHITE, 2400 x 17 x 17 mm – blanco
PGSCOTPAINT, 2400 x 17 x 17 mm – pintable


Color a juego: consulte la tabla de correspondencias para conocer el número de artículo correcto. Superficie: laminado resistente al desgaste y los arañazos. Núcleo: MDF.

Junquillo blanco y pintable. Superficie: rechapada. Núcleo: MDF.




Junta terminal
PGENPSILVME270, 2700 x 25 mm

Se adapta a suelos de 6 – 10 mm de grosor. Color: plateado. Superficie: aluminio.



Perfil combinado
PGPRSILV, 1860 x 47 mm

Perfil en T y junta reductora en uno. Guía inferior de plástico. Indicado para diferencias de altura de 0 – 12,3 mm. Altura: 10 mm (sin instalar). Color: plateado. Superficie: aluminio.



Perfil de escalón
PGSTPSILVME270, 2500 x 30 x 25 mm


Se adapta a suelos de 7 – 15 mm de grosor. Color: plateado. Superficie: aluminio.

Molduras comerciales



Moldura en T, color a juego
PGEXPC (-), 2350 x 50 mm

De laminado a laminado. Vea la matriz correspondiente para el art. correcto. Fácil instalación con función snap-in. Material: aluminio sólido. Superficie: suelo laminado, AC5, superficie TitanX™. Parte inferior: hierro galvanizado. Cantidad de orden mínima: 30 pc.




Moldura T, plata
PGEXPCSILVME270, 2700 x 45 mm

Flexible en altura. Grosor (incluido subsuelo) 7 – 18 mm. Superficie: aluminio.




Moldura de terminación, plata
PGENPCSILVME270, 2700 x 17 mm

Se adapta a espesores de suelo de 9 – 10 mm. Superficie: aluminio.



Moldura adaptador, plata
PGRPC80SILVME270, 2700 x 80 mm


Flexible en altura. Grosor (incluid o subsuelo) 9 – 15 mm. Perfil de aluminio extremadamente resistente. Superficie: aluminio.



Moldura adaptador sin tornillos
PGRPC55SILVME315A, 3150 x 55 mm

Se adapta a espesores de 8 – 9 mm. Con molduras de EPDM y conectores de plástico. Superficie: aluminio.

Esquina de 90° precortada sin tornillos
PGRPC55CORN SILVME



Moldura adaptador alta sin tornillos
PGRPC85SILVME315, 3150 x 85 mm

Se adapta a espesor de 22 mm. Superficie: aluminio

Esquina de 90° precortada sin tornillos
PGRPC85CORN SILVME



Perfil flexible de terminación
NEBENDPCSILVME270, 2700 x 28 mm

Para el acabados de "islas" en formas curvas. Altura 13,1 mm. Superficie: aluminio anodizado plata. 10 unid / paquete. Para ser instalado con la herramienta especial de doblado NEBTOOL.



Herramienta de doblado
NEBTOOL, 380 x 410 mm

Para uso en combinación con perfil flexible de terminación. Altura 235 mm. 1 pc / pack.

Materiales de base para subsuelos de madera

Durabilidad
Reducción del ruido que se produce al andar
Calefacción por suelo radiante
Barrera contra la humedad
Espesor

	BUENO Underlay Foam	MEJOR Smart Underlay	MÁXIMO Silent Walk
Durabilidad	●●○○○○	●●●●○○	●●●●●●
Reducción del ruido que se produce al andar	●●○○○○	●●●○○○	●●●●●○
Calefacción por suelo radiante	●●●○○○	●●●○○○	●●●●●●
Barrera contra la humedad	NO	NO	Sí*
Espesor	2 mm	3 mm	2 mm

Underlay Foam
PGUDLFOAM15B

Para habitaciones de tráfico ligero. 15 m² / rollo.

Smart Underlay
PGUDSMART15

Para habitaciones de tráfico frecuente. 15 m² / paquete.

Silent Walk
PGUDLSW7

Un material de base muy duradero y resistente para habitaciones con un tráfico más frecuente. 7 m² / rollo.

Materiales de base para subsuelos de cemento

Durabilidad
Reducción del ruido que se produce al andar
Calefacción por suelo radiante
Barrera contra la humedad
Espesor

	BUENO Underlay Foam+	MEJOR Smart Underlay+	MÁXIMO Silent Walk
Durabilidad	●●●○○○	●●●●○○	●●●●●●
Reducción del ruido que se produce al andar	●●●○○○	●●●○○○	●●●●●○
Calefacción por suelo radiante	●●●○○○	●●●○○○	●●●●●●
Barrera contra la humedad	Sí	Sí	Sí*
Espesor	2 mm	3 mm	2 mm

Underlay Foam+
PGUDLFOAMPLUS15

Una buena base para las habitaciones con menos tráfico. Barrera contra la humedad integrada con superposición y cinta incluida. 15 m² / rollo.

Smart Underlay+
PGUDSMARTPLUS15

Bueno en habitaciones con más frecuencia de tráfico. Barrera contra la humedad integrada con superposición y cinta incluida. 15 m² / paquete.

Silent Walk
PGUDLSW7

Un subsuelo muy duradero y resistente para habitaciones con un tráfico más frecuente. 7 m² / rollo.

*Al instalar SilentWalk sobre suelos de hormigón o calefacción por suelo radiante utilice cinta adhesiva impermeable en los extremos del material de base. No la emplee al realizar la instalación sobre subsuelos de madera.

Professional SoundBloc™

PGUDLPS15, 0,95 x 15,79 m = 15 m² / rollo
PGUDLPS50, 0,95 x 52,64 m = 50 m² / rollo

El mejor subsuelo para eliminar el ruido por reflexión que se produce al andar. Aumenta la comodidad al andar y proporciona un excelente aislamiento del ruido de los impactos. Barrera contra la humedad integrada con superposición y cinta incluida. Espesor: 2 mm. Material: Espuma de polietileno reticulado.



Calefacción radiante



QuickHeat lámina

NEUDLQH60X300, 0,6 x 3 m
NEUDLQH60X500, 0,6 x 5 m
NEUDLQH60X700, 0,6 x 7 m
NEUDLQH100X300, 1 x 3 m
NEUDLQH100X500, 1 x 5 m
NEUDLQH100X700, 1 x 7 m

NEUDLQH120X300, 1,2 x 3 m
NEUDLQH120X500, 1,2 x 5 m
NEUDLQH120X700, 1,2 x 7 m

60 W / m². 230 V. Instalación máxima 50 m².



QuickHeat placas

NEUDLQHPLATE, 120 x 50 x 0.7 cm

Tablero de aislamiento. 10 placas/paquete, 0,6 m² / placa, 6 m² / paquete. Espesor: 7 mm. Se recomienda el uso de barrera de vapor. Película de PE PGUDLSCREEN34. Coloque la película de PE debajo de las placas QuickHeat y sobre la lámina QuickHeat.



Kit de instalación, inalámbrico
NEQHKITWIFI, 12 x 10 x 3,5 cm

Control de varias habitaciones a través de la aplicación en el teléfono inteligente. Enchufe en la toma de alimentación. Tres programas: programa constante, día / noche y semanal 5 + 2.

Cables de prolongación

NEQHEXCAB100, 1,0 m
NEQHEXCAB300, 3,0 m

Las láminas se conectan entre sí a través del sistema de conectores. Puede conectar un cable (1 m o 3 m) de la última lámina directamente al termostato.

Instalación



Moisturbloc Extreme™

PGUDLMOI15, 1,05 x 15 m = 15 m²

Esta barrera contra la humedad tiene tres veces mayor resistencia a la humedad que una membrana de PE convencional. Se puede instalar sobre suelos de hormigón con una humedad relativa de hasta un 95 %, por lo que es ideal en sótanos y sobre suelos de hormigón con un grado de humedad elevado. Moisturbloc Extreme™ permite instalar mucho antes los suelos durante la construcción de viviendas nuevas. Espesor: 2,5 mm. Material: polipropileno. Cinta incluida.



Membrana de PE (polietileno)

PGUDLSCREEN34, 12,5 x 2,7 m = 33,75 m² / roll

Una membrana que protege el suelo de la humedad procedente de subsuelos minerales o de hormigón. 50 años de vida útil. Espesor: 0,2 mm. Material: polietileno, resistente a los álcalis.



Kit de instalación

PGTOOL

Todo lo que necesita en una caja. Contiene un taco, separadores de 2 tamaños (2 x 18 = 36 uds) y una palanca de montaje.

Espaciadores adicionales
PGSPACER, 48 uds



Tacos de conexión

adicionales
NEPLUG, 48 uds

Solo para rodapiés PGSK(-) y PGPSK(-). 24 tacos esquineros + 24 tacos rectos.



Clips de instalación de rodapiés
PGCLIPSKME7080
– para 7 – 8 mm suelos
PGCLIPSKME95
– para 9 – 9,5 mm suelos

Solo para rodapiés PGSK(-). Sistema de encaje fácil de usar, sin necesidad de clavos ni tornillos. Un kit de instalación cubre 20 metros de rodapiés.



Guía para instalación de rodapiés
NETRACK

Solo para rodapiés PGPSK(-). Instalación encolada. Útil para un fácil acceso a los cables ocultos. Se necesita una guía por rodapié.



Safeseal
PGSEAL500, 500 ml

Para zonas del suelo que requieren una protección adicional frente a la humedad. A base de PVAc.



Taco de golpeo para madera
PGWTAPPINGBLOCK,
520 x 110 x 62 mm

Taco profesional de golpeo. 10 unidades / paquete.



Barra profesional de tracción
PGWPULLBAR, 700 x 280 x 230 mm

Barra profesional de tracción, deslizante gracias al amortiguador de goma en la superficie de contacto. 1 pc / pack.



Cortador de laminado
PGLAMCUT, 700 x 280 x 230 mm

Cortador manual de acero. Caballete con posición para tablas largas y recogedor de polvo incluido. 1 pc / pack.



Multiglu
PGGLUE290, 290 ml

Ideal para la instalación de rodapiés y perfiles. Polímero híbrido. Un tubo para 15 metros lineales de rodapiés.



Sellador
PGKIT(-), 310 ml

Para un bonito acabado. Seca en media hora y endurece totalmente a las 24 horas. Disponible en 8 colores. Acrílico de base acuosa.

Mantenimiento



Kit de limpieza
PGCLEANINGKIT

Juego de mopa de alta calidad con mango ergonómico extralargo y portamopa con práctico cierre Velcro para fijar la mopa.



All-round Floor Cleaner
PGCLEANALL1000

Especialmente desarrollado para la limpieza de suelos laminados, de madera y vinilo. Ideal para eliminar la suciedad, los restos de grasa y las marcas de los tacones, así como para la limpieza diaria.



Cera reparadora
PGREPAIR

Repare el color de los tabloncillos dañados de forma rápida y sencilla con la cera disponible en todos los colores de la gama de maderas Pergo. Contiene 1 cuchillo fundidor, 1 peine y 7 bloques de cera. Para obtener más información sobre cómo mezclar los colores, visite pergo.es.



Embellecedores para tuberías
PGRCINOX15, acero inoxidable
Diámetro interno: 15 mm.
Diámetro externo: 54 mm.

PGRCINOX22, acero inoxidable
Diámetro interno: 22 mm.
Diámetro externo: 54 mm.



Cinta
NETAPE50, 50 m x 5 cm

Cinta adhesiva de aluminio para materiales de base.

Para resistencia al agua en zonas húmedas



Aqua Sealant
PGKITTRANSP, 310 ml

Para un acabado invisible e impermeable alrededor de rodapiés, perfiles, transiciones, marcos de puerta, etc.



Foamstrip
NEFOAMSTRIP20, 20 m x 10 mm

Rellenador de juntas de dilatación de espuma de PE. Sirve de relleno elástico de todos los espacios de dilatación alrededor del perímetro del suelo. Requiere sellado con Aqua Sealant.

Instrucciones de limpieza

Limpieza habitual

Pase una mopa húmeda por el suelo solo cuando sea necesario. Utilice el limpiador Pergo All-round Floor Cleaner y una mopa Pergo. Humedezca la mopa en agua caliente y limpiador Pergo All-round Floor Cleaner (diluya en 10 litros de agua el contenido de 2 tapones de Pergo All-round Floor Cleaner). Remueva la mezcla con cuidado siguiendo las instrucciones del fabricante. No debe usarse de forma excesiva. Una vez usada, la mopa deberá lavarse siguiendo las instrucciones de la etiqueta, a 60 °C y sin ningún aditivo. No limpie simultáneamente áreas más extensas de 15 – 20 m². Asegúrese de que el suelo se quede seco después de pasar la mopa húmeda.

Suelos muy sucios o manchados

Para eliminar marcas o manchas persistentes, utilice Pergo All-round Floor Cleaner y una mopa limpia, una toalla o una esponja antiarañazos blanca o roja si fuera necesario aplicar un tratamiento adicional. Deje que actúe durante unos minutos. Quite la mancha retirándola con una mopa limpia humedecida en agua templada. Repita el proceso si fuera necesario. A continuación, séquelo con un paño.

Guía de eliminación de manchas

Áreas con una mancha aislada: Vierta limpiador Pergo All-round Floor Cleaner sobre la mancha. Deje pasar unos minutos para que el limpiador disuelva la mancha. Quite la mancha retirándola con una mopa limpia humedecida en agua templada. Repita el proceso si fuera necesario.

Chocolate, grasa, zumos, refrescos, vino: Pulverice con el limpiador Floor Cleaner o utilice Pergo All-round Floor Cleaner diluido en agua caliente.

Alquitrán, lápiz, lápiz de labios, betún, tinta, carbón, laca de uñas o cigarrillos: Alcohol desnaturalizado, acetona o disolvente doméstico o aguarrás. **Cera de vela y chicle:** Deje endurecer y rasque con cuidado.

Evite encerar y pulir

Los suelos laminados Pergo nunca deben encerarse ni pulirse. No restriegue nunca con una esponja de metal ni con ningún otro utensilio áspero, ya que podría dañar la apariencia y la estructura del suelo.

Tratamientos adicionales





Algunas superficies texturizadas requieren un tratamiento especial, como se describe a continuación: **Texturas mates:** La suciedad suele adherirse más a los suelos de textura mate. Por consiguiente, recomendamos limpiar estos suelos con mayor regularidad.

Texturas satinadas: Al secarse, el agua suele dejar marcas visibles en los suelos de textura satinada. Pase siempre una mopa seca después de fregar el suelo. **Suelos con bordes biselados:** Dado que el agua se puede acumular en el bisel, asegúrese de secar bien el suelo.

Proteja su suelo

Recomendamos utilizar sillas de oficina con ruedas para suelos duros. Proteja el suelo además colocando almohadillas de fieltro en las patas de los muebles. Coloque siempre un felpudo en la puerta de entrada.

Tabla de correspondencias

						
	N.º art. / acabado	13 x 48 PGINCP(-)	12 x 58 PGSK(-)	14 x 77 PGPSK(-)	17 x 17 PGSCOT(-)	310 ml PGKIT(-)
domestic Elegance						
L060x-04386	ROBLE VIÑEDO, PLANCHA	04386	04386	04386	04386	02
L060x-04387	ROBLE BLANCO LECHE, PLANCHA	04387	04387	04387	04387	01
L060x-04388	ROBLE GRIS ELEGANTE, PLANCHA	04388	04388	04388	04388	02
L060x-04389	ROBLE RÍO, PLANCHA	04389	04389	04389	04389	03
L060x-04390	ROBLE BEIGE NATURAL, PLANCHA	04390	04390	04390	04390	03
L060x-04391	ROBLE TIERRAS ALTAS MARRÓN, PLANCHA	04391	04391	04391	04391	02
L060x-04392	ROBLE ECLESIASTICO, PLANCHA	04392	04392	04392	04392	03
L060x-04393	ROBLE CAÑÓN, PLANCHA	04393	04393	04393	04393	04
L060x-04394	ROBLE NATURAL CÁLIDO, PLANCHA	04394	04394	04394	04394	04
L060x-04395	ROBLE LITORAL, PLANCHA	04395	04395	04395	04395	02

Subperfil de escalón Incizo®

Grupo de productos	Gama	Descripción mat.	Para un grosor de suelo
Classic plank	domestic Elegance	NEINCPBASE1	7 mm
Big slab	living Expression / original Excellence & pro	NEINCPBASE2	8 mm
Modern plank – Sensation	living Expression / original Excellence & pro	NEINCPBASE8	8 mm
Bergen – Sensation	living Expression / original Excellence & pro	NEINCPBASE8	8 mm
Stavanger – Sensation	living Expression / original Excellence & pro	NEINCPBASE8	8 mm
Drammen	living Expression / original Excellence & pro	NEINCPBASE2	8 mm
Mandal	living Expression / original Excellence & pro	NEINCPBASE2	8 mm
Modern plank – Sensation	living Expression / original Excellence & pro	NEINCPBASE9	9 mm
Long plank	living Expression / original Excellence & pro	NEINCPBASE6	9,5 mm
Wide Long Plank – Sensation	living Expression / original Excellence & pro	NEINCPBASE6	9,5 mm

Guía técnica

Características	pro X	original Excellence & pro	living Expression	domestic Elegance
TitanX™	•	•	•	•
Resistencia a los arañazos	Muy elevada	Muy elevada	Elevado	Elevado
Tecnología AquaSafe®	•	•	•	–
PerfectFold™	–	•	•	–
Uniclic®	•	•	•	•
Antiestático	•	•	•	•
Higiénico	•	•	•	•
Madera procedente de bosques gestionados de forma sostenible, certificado PEFC	•	•	•	•
Etiqueta medioambiental Nordic Ecolabel y EU Ecolabel	•	•	•	•
Garantía residencial	De por vida	De por vida	25 años	25 años
Información técnica	Norma			
Clase de uso	EN 13329	34	33	32
Clasificación de resistencia al fuego	EN 13501	Bfl-s1	Bfl-s1**	Cfl-s1
Emisión de formaldehído	EN 717	E1	E1	E1
Emisión de VOC	agBB/DIBt	•	•	•
Efecto antimicrobiano genérico	JIS Z 2801	> 99 %	> 99 %	> 99 %
Resistencia al desgaste	EN 13329	AC6	AC5	AC4
Resistencia a los impactos	EN 13329	Small ball: ≥ 20 N Big ball: ≥ 1600 mm	Small ball: ≥ 15 N Big ball: ≥ 1000 mm	Small ball: ≥ 12 N Big ball: ≥ 750 mm
Resistencia a las ruedas de mobiliario de oficina (con subsuelo)	ISO 4918	Ningún daño	Ningún daño	Ningún daño
Resistencia al deslizamiento	EN 14041	Clase DS	Clase DS	Clase DS
Resistencia térmic	EN 12667	0,07 m² K/W	0,07 m² K/W	0,06 m² K/W
Tensión corporal	EN 1815	<2 kV (antielectrónico)	<2kV (antielectrónico)	<2kV (antielectrónico)

*disponible en Modern Plank, Wide Long Plank, Bergen, Stavanger y Narvik pro X con garantía a la humedad de 10 años y Mandal y Drammen con 5 años de garantía por humedad.

** Cfl-s1 para Modern Plank, Bergen Pro, Stavanger Pro, Drammen Pro y Mandal Pro.

Formatos

	Lama, mm			Paquete			
	Lama	Ancho	Espesor	Lamas / paquete	m² / paquete	Paquete / palé	m² / palé
pro X							
L0139-xxxxx Narvik pro X 4V – Sensation, aquasafe	1380	190	9	6	1,573	64	100
original Excellence & pro							
L0231-xxxxx Modern Plank 4V – Sensation, aquasafe	1380	190	8	7	1,835	48	88,08
L0239-xxxxx Modern Plank 4V – Sensation, aquasafe	1380	190	9	6	1,573	64	100,68
L0234-xxxxx Wide Long Plank 4V – Sensation, aquasafe	2050	240	9,5	6	2,952	33	97,42
L0246-xxxxx Bergen 4V – Sensation, aquasafe	1380	156	8	8	1,722	60	103,32
L0245-xxxxx Stavanger 4V – Sensation, aquasafe	1380	278,5	8	6	2,306	48	110,69
L0248-xxxxx Drammen 4V, aquasafe	1200	190	8	7	1,596	64	102,14
L0247-xxxxx Mandal, aquasafe	1200	190	8	7	1,596	64	102,14
L0223-xxxxx Long Plank 4V	2050	205	9,5	6	2,522	44	110,95
L0218-xxxxx Big Slab	1224	408	8	2	0,999	80	79,90
L0220-xxxxx Big Slab 4V	1224	408	8	2	0,999	80	79,90
living Expression							
L0331-xxxxx Modern Plank 4V – Sensation, aquasafe	1380	190	8	7	1,835	48	88,08
L0339-xxxxx Modern Plank 4V – Sensation, aquasafe	1380	190	9	6	1,573	64	100,68
L0334-xxxxx Wide Long Plank 4V – Sensation, aquasafe	2050	240	9,5	6	2,952	33	97,42
L0346-xxxxx Bergen 4V – Sensation, aquasafe	1380	156	8	8	1,722	60	103,32
L0345-xxxxx Stavanger 4V – Sensation, aquasafe	1380	278,5	8	6	2,306	48	110,69
L0348-xxxxx Drammen 4V, aquasafe	1200	190	8	7	1,596	64	102,14
L0347-xxxxx Mandal, aquasafe	1200	190	8	7	1,596	64	102,14
L0323-xxxxx Long Plank 4V	2050	205	9,5	6	2,522	44	110,95
L0318-xxxxx Big Slab	1224	408	8	2	0,999	80	79,90
L0320-xxxxx Big Slab 4V	1224	408	8	2	0,999	80	79,90
domestic Elegance							
L0601-xxxxx Classic Plank	1200	190	7	8	1,824	64	116,74
L0607-xxxxx Classic Plank 4V	1200	190	7	8	1,824	64	116,74

Technical guide: accessories

		Pieza			Paquete		Palé		Unidad de pedido	
		longitud mm	lama mm	espesor mm	qty /pz	pz /paquete	qty /paquete	pz /palé	qty /palé	
PGSK(-)	Rodapié recto, color a juego	2400	12	58	2,4 r.m.	6	14,4 r.m.	720	1728 r.m.	pieza
PGPSK(-)	Rodapié recto, color a juego	2400	14	77	2,4 r.m.	6	14,4 r.m.	432	1036,8 r.m.	pieza
PGSCOTWHITE	Rebordear, blanco	2400	17	17	2,4 r.m.	6	14,4 r.m.	918	2203,2 r.m.	pieza
PGSCOTPAINT	Rebordear, pintable	2400	17	17	2,4 r.m.	6	14,4 r.m.	918	2203,2 r.m.	pieza
PGSCOT(-)	Rebordear, color a juego	2400	17	17	2,4 r.m.	6	14,4 r.m.	918	2203,2 r.m.	pieza
PGISKRCOVER	Cubre rodapié, pintable	2400	16	129	2,4 r.m.	6	14,4 r.m.	336	806,4 r.m.	pieza
NEVSKRPAINTA	Rodapié resistente al agua	2000	12	55	2 r.m.	6	12 r.m.	630	1260 r.m.	pieza

Perfiles

PGINCP(-)	5 en 1	2150	48	13	2,15 r.m.	1	2,15 r.m.	266	571,9 r.m.	pieza
NEINCPBASE1	Subperfil base escalera	2150	71	17	2,15 r.m.	1	2,15 r.m.	234	503,1 r.m.	pieza
NEINCPBASE2	Subperfil base escalera	2150	71	17	2,15 r.m.	1	2,15 r.m.	234	503,1 r.m.	pieza
NEINCPBASE6	Subperfil base escalera	2150	71	17	2,15 r.m.	1	2,15 r.m.	234	503,1 r.m.	pieza
NEINCPBASE8	Subperfil base escalera	2150	71	17	2,15 r.m.	1	2,15 r.m.	234	503,1 r.m.	pieza
NEINCPBASE9	Subperfil base escalera	2150	71	17	2,15 r.m.	1	2,15 r.m.	234	503,1 r.m.	pieza
PGPRSILV	Moldura combi plateada	1860	47	10	1,86 r.m.	1	1,86 r.m.	340	632,4 r.m.	pieza
PGENPSILVME270	Moldura de terminación plateada	2700	25	9,5	2,7 r.m.	10	27 r.m.	400	1080 r.m.	pieza
PGSTPSILVME250	Perfil de escalera Pergo	2500	30	25	2,5 r.m.	5	12,2 r.m.	250	625 r.m.	pieza

Gama uso comercial

PGEXPC(-)ME235	Moldura T color a juego	2350	50	9,5	2,35 r.m.	5	11,75 r.m.	225	528,75 r.m.	>30 pieza
PGEXPCNATURE	Moldura T natural	2350	50	9,5	2,35 r.m.	5	11,75 r.m.	225	528,75 r.m.	pieza
PGEXPCSILVME270	Moldura T plata	2700	45	12	2,7 r.m.	10	27 r.m.	250	675 r.m.	pieza
PGENPCSILVME270	Moldura de terminación plata	2700	45	10,3	2,7 r.m.	20	54 r.m.	400	1080 r.m.	pieza
PGRPC80SILVME270	Moldura adaptador perforado	2700	80	11	2,7 r.m.	10	27 r.m.	300	810 r.m.	pieza
PGRPC55SILVME315A	Moldura adaptador sin tornillos	3150	55	11,55	3,15 r.m.	10	31,5 r.m.	30	94,5 r.m.	pieza
PGRPC55CORNSILVMEA	Esquina precortada 90 °	200 x 200	55	11,55		4				pieza
PGRPC85SILVME315	Moldura adapador alta sin tornillos	3150	85	24	3,15 r.m.	5	15,75 r.m.	30	94,5 r.m.	pieza
PGRPC85CORNSILVME	Esquina precortada 90 ° para moldura adaptador baja sin tornillos	200 x 200	85	24		4				pieza
PGDOORMATBROWN6	Alfombra para uso comercial (marrón)	2000	3000	2	6 m²		6 m²			pieza
PGLAMCUT	Cortador profesional laminado	700	280	230	1 pz	1	1 pz	32	32 pz	pieza
NEBENDPCSILVME270	Perfil flexible para moldura adaptador alta sin tornillos	2700	13,1	28	2,7 r.m.	10	27 r.m.	600		pieza
NEBTOOL	Herramienta de doblado para perfil flexible	380	410	235	1 pz	1	1 pz	8		pieza
PGWTAPPINGBLOCK	Taco profesional de golpeo	520	110	62	1 pz	10	10 pz	480		pieza
PGWPULLBAR	Barra profesional de tracción	700	280	230	1 pz	1	1 pz	120		

Materiales de base para subsuelos

PGUDLFOAM15B	Subsuelo	15800	950	1,8	15 m²	12	180 m²	24	360 m²	rollo
PGUDLSMART15	Subsuelo Smart	15000	1000	3	15 m²	9	135 m²	18	270 m²	pieza
PGUDLSMARTPLUS15	Subsuelo Smart +	15000	1000	3	15 m²	9	135 m²	18	270 m²	pieza
PGUDLPS15	Soundbloc Profesional, 15 m²	15790	950	2	15 m²	10	150 m²	20	300 m²	rollo
PGUDLPS50	Soundbloc profesional, 50 m²	52640	950	2	50 m²	6	300 m²	6	300 m²	rollo
PGUDLSW7	Silent Walk	7000	1000	2	7 m²	20	140 m²	40	280 m²	rollo
PGUDLSCREEN34	Pantalla plástica	12500	2700	0,2	33,75 m²	60	2025 m²	60	2025 m²	rollo
PGUDLMOH15	Moisturbloc Extreme	15000	1050	2,5	15 m²	15	225 m²	15	225 m²	rollo
PGUDLFOAMPLUS15	Underlay Foam	15789	950	2	15 m²	10	150 m²	20	300 m²	rollo
NETAPE50	Cinta autoadhesiva	5000	50	0,5	50 r.m.	24	1200 r.m.	1200	60.000 r.m.	pieza

Calefacción radiante

		Pieza			Paquete		Palé		Unidad de pedido	
		longitud mm	lama mm	espesor mm	qty /pz	pz /paquete	qty /paquete	pz /palé	qty /palé	
NEUDLQ60X300	QuickHeat lámina, 0,6 x 3 m	3000	600	0,35	16,2 m²	1	16,2 m²	9	2916 m²	rollo
NEUDLQH60X500	QuickHeat lámina, 0,6 x 5 m	5000	600	0,35	23 m²	1	23 m²	9	4140 m²	rollo
NEUDLQH60X700	QuickHeat lámina, 0,6 x 7 m	7000	600	0,35	37,8 m²	1	37,8 m²	9	6804 m²	rollo
NEUDLQH100X300	QuickHeat lámina, 1 x 3 m	3000	1000	0,35	18 m²	1	18 m²	6	2052 m²	rollo
NEUDLQH100X500	QuickHeat lámina, 1 x 5 m	5000	1000	0,35	30 m²	1	30 m²	6	3420 m²	rollo
NEUDLQH100X700	QuickHeat lámina, 1 x 7 m	7000	1000	0,35	42 m²	1	42 m²	6	4788 m²	rollo
NEUDLQH120X300	QuickHeat lámina, 1,2 x 3 m	3000	1200	0,35	21,6 m²	1	21,6 m²	6	2462,4 m²	rollo
NEUDLQH120X500	QuickHeat lámina, 1,2 x 5 m	5000	1200	0,35	36 m²	1	36 m²	6	4104 m²	rollo
NEUDLQH120X700	QuickHeat lámina, 1,2 x 7 m	7000	1200	0,35	50,4 m²	1	50,4 m²	6	5745,6 m²	rollo
NEUDLQHPLATE	QuickHeat placas, 120 x 50 x 0,7 cm	1200	500	7	0,6 m²	10	0,6 m²			paquete
NEQHKITWIFI	Kit de instalación, inalámbrico 12 x 10 x 3,5 cm	120	100	35		1				pieza
NEQHEXTCAB100	Cables de extensión, 1,0 m			1 lpm		1	1 lpm			pieza
NEQHEXTCAB300	Cables de extensión, 3,0 m			3 lpm		1	3 lpm			pieza

Instalación

PGTOOL	Kit de instalación	285	85	70		10		320		pieza
PGSPACER	Espaciadores extra	190	85	50		28		896		pieza
PGCLIPS15LM	Kit de instalación de rodapié	185	90	60		10		320		pieza
PGCLIPSKME95	Clips de instalación de rodapié	394	139	59	50 clips	20	1000 clips	420	21.000	clips
PGCLIPSKME7080	Clips de instalación de rodapié	394	139	59	50 clips	20	1000 clips	420	21.000	clips
NEPLUG	Piezas de connexion extra	150	100	40	24 conectores	10	240 conectores	1000	24.000	conectores
PGGLUE290	Pegamento múltiple	49	49	245	290 ml	12	3480 ml	1200		pieza
PGSEAL500	Sello de seguridad	240	65	65	500 ml	6	3000 ml	1080		pieza
PGKIT(-)	Sellador	230	50	50	310 ml	6	1860 ml	756		pieza
PGKITTRANSP	Aqua Sealant, resistente al agua y transparente, 310 ml	215	49		310 ml	12	3720 ml	1200		pieza
NEFOAMSTRIP20	Relleno de juntas de dilatación de espuma de PE 20 m	2000	10		20 r.m.		20 r.m.	125	2500 r.m.	pieza
PGRGINOX15	Cubierta del radiador de acero inoxidable (2 pz/paq)	15		1	2 pz	15	30 pz	1000		pieza
PGRGINOX22	Cubierta de radiador de acero inoxidable (2 pz/paq)	22		1	2 pz	15	30 pz	1000		pieza
NETRACK	Guía de instalación de rodapié	2400	8	27	2,4 r.m.	6	14,4 r.m.	918	2203,2 r.m.	pieza

Mantenimiento

PGCLEANKIT	Kit de limpieza	760	200	50		10		150		pieza
PGCLEANALL1000	Limpiador de suelo completo	265	80	80	1000 ml	10	10 l	500		pieza
PGREPAIR	Cera de reparación	290	125	28		12		648		pieza

Respetuoso con el medio ambiente, hermoso y por mucho tiempo – así es la durabilidad de Pergo



Pergo fue el primer suelo laminado que se certificó con la etiqueta Ecológica Nórdica "Green Swan". Todos los suelos laminados Pergo llevan esta etiqueta. Un ejemplo de un buen producto medioambiental.




Pergo también es el primero en recibir la Etiqueta Ecológica Europea para suelos laminados a través de nuestra empresa matriz Unilin. La Etiqueta Ecológica de la UE es una etiqueta de excelencia medioambiental que se otorga a los productos y servicios que cumplen con altos estándares ambientales a lo largo de su ciclo de vida: desde la extracción de materias primas, a la producción, distribución y disposición.



PEFC significa "Programa para la aprobación de la certificación forestal" y es el sistema de certificación forestal más grande del mundo. PEFC asegura la buena gestión de los bosques. Todos los pavimentos y rodapiés de Pergo, tienen HDF certificado.




Suelos laminados fabricados teniendo en cuenta su ciclo de vida completo: utilizando materiales naturales, produciendo bajas emisiones de fabricación y facilitando el reciclaje y soluciones de eliminación. Calidad y fabricación en Europa garantizada por EPFL.



Etiquetado obligatorio francés de productos de construcción instalados en interiores. Los revestimientos de suelo deben etiquetarse con sus clases de emisiones basadas sobre las pruebas de emisiones. A + es la clase de emisión más baja.



Este símbolo muestra que el producto cumple la especificación voluntaria Finlandesa para VOC. Todos los suelos Pergo cumplen esta norma y están marcados.



EPD® (Declaración de Producto Ambiental) es un documento verificado y registrado que comunica información transparente y comparable sobre el impacto ambiental de los productos en el ciclo de vida. El número de declaración del suelo laminado Pergo es EPD-UNI-20170035-IBD1-EN.



pergo.es

PERGO[®]

Pergo es un producto de calidad fabricado por **UNILIN** bv, división de suelos, Ooigemstraat 3, 8710 Wielsbeke, Bélgica



PERGO®

ORIGINAL LAMINATE



FLOORS
FOR
REAL LIFE

« PÁGINA DE CUBIERTA
ROBLE SALVAJE L0245-05003

¿Le cuesta elegir?
¡Permítanos orientarle! 8



U obtenga ayuda online:
Pruebe FloorFinder y FloorLab

¡Toda una Sensation!

Descubra la nueva generación de suelos laminados 12

¿Rústico o elegante?

Eche un vistazo a las últimas noticias – nuestra gama de suelos Sensation sigue creciendo 14



No se preocupe

Suelos 100 % resistentes a la humedad con AquaSafe



¿Cuáles son las novedades? 34 páginas de inspiración e ideas 16

50



Encuentre el suelo de sus sueños; 106 formatos para elegir

54



60

¡Hágalo usted mismo!

Instalar un suelo nuevo es más fácil de lo que podría pensar. ¡Le guiaremos en cada paso del camino!



¿Y el resto?

Todos los accesorios necesarios para crear un suelo completo y bonito

62





Durabilidad original fabricada en Escandinavia


Pergo inventó el primer suelo laminado y, con él, toda una nueva categoría de suelos duraderos. Desde entonces, hemos seguido impulsando la innovación en suelos laminados, así como en toda nuestra gama de suelos.

Al ser escandinavos, es natural que busquemos la belleza en la simplicidad. Pero nos gusta llevar la simplicidad a algo más que nuestros acabados. Es parte de todo lo que hacemos. Desde la fácil instalación de un suelo hasta el mantenimiento sin preocupaciones y todo lo demás que necesite para asegurarse de que su nuevo suelo quede tan bonito como desee.

Sostenibilidad pionera

En Pergo, la durabilidad nunca se ha limitado a nuestros productos. Siempre nos hemos esforzado para que sea una parte vital de todo lo que hacemos, y se extienda a nuestro proceso de producción e influya en cómo protegemos el entorno que compartimos. Para nosotros, el reto de crear una compañía sostenible se expresa en una sencilla promesa: Cuando elige uno de nuestros suelos, ha de poder tener la tranquilidad de saber que ha sido fabricado utilizando los mínimos recursos.

También estamos orgullosos de ser el primer fabricante de suelos en obtener a ecoetiqueta nórdica Swan, que certifica que nuestros productos son una buena elección para el medio ambiente. Es un testimonio de nuestra dedicación a la sostenibilidad, pero también de inspiración para seguir mejorando. Pergo también fuimos los primeros en recibir la ecoetiqueta europea para suelos aaminados a través de nuestra matriz Unilin. Más información en pergo.es.



¡Bienvenido!

– permítanos orientarle

Elegir el suelo adecuado es una decisión importante. Hemos elaborado esta guía ofreciéndole puntos de vista e ideas que le ayudarán a encontrar el suelo perfecto.

Hablemos del agua

Si busca un suelo para la sala de estar, un suelo resistente al agua puede ser algo práctico de tener – pero en la cocina se convierte en una necesidad. (Como ventaja adicional, la resistencia al agua también significa resistencia a las manchas, ya que todo lo que termina en el suelo permanece en la superficie y se puede limpiar fácilmente).

Nuestra recomendación: El suelo laminado o de vinilo Pergo Sensation es una buena elección para áreas con un tráfico elevado que se verán expuestas al agua regularmente.

El tamaño importa

El tamaño del tablón no solo afecta al aspecto del suelo, sino también de la habitación. Las tablas grandes aumentarán la sensación de espacio en una habitación grande, especialmente si son de un color claro y luminoso.

Nuestra recomendación: Si su habitación lo permite, ¡vaya a lo grande! Los formatos grandes crean una sensación inigualable de apertura. Especialmente en habitaciones largas y estrechas, como pasillos.

Restringir la búsqueda

Encontrar el diseño de suelo adecuado puede ser algo complejo, especialmente cuando te enfrentas a una amplia selección de estilos. Una buena estrategia es encontrar maneras de limitar las opciones por eliminación. ¿Le gusta un diseño rústico o liso? ¿Claro u oscuro? Al eliminar los que no le gustan de su lista, encontrará el suelo perfecto en poco tiempo.

Nuestra recomendación: Cuando haya encontrado un suelo que le guste, pida una muestra del suelo para ver cómo quedará el diseño con la luz de su hogar y en combinación con sus muebles. O visite nuestro sitio web pergo.es.

Prepárese para el desgaste

El tipo de suelo que debe elegir depende de la cantidad de tráfico a la que esté expuesta la habitación. Si le gusta el aspecto de la madera, la auténtica puede ser una buena elección para el salón. Pero si está pensando en una cocina o pasillo con mucho tráfico, otros materiales como el laminado o el vinilo le ofrecerán un desgaste mejor.

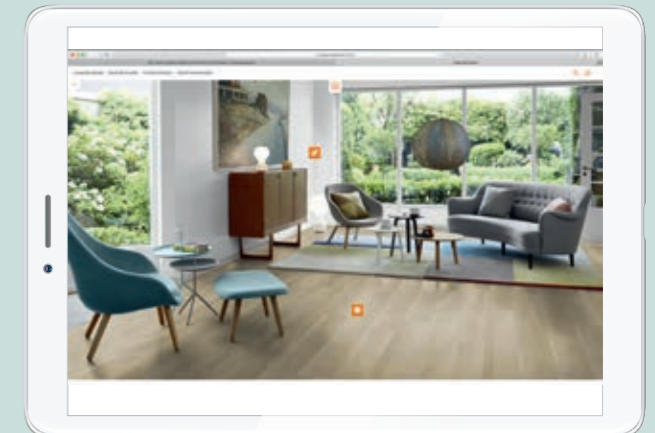
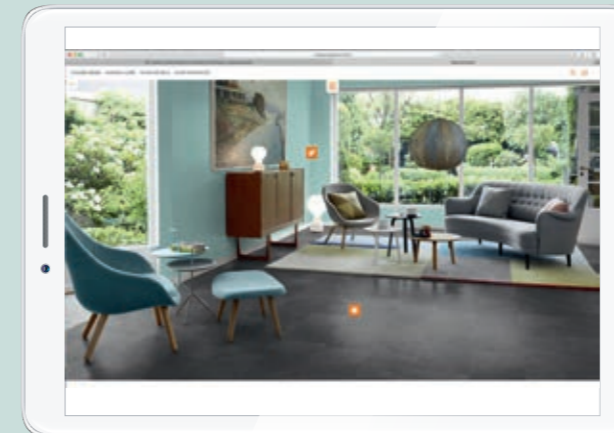
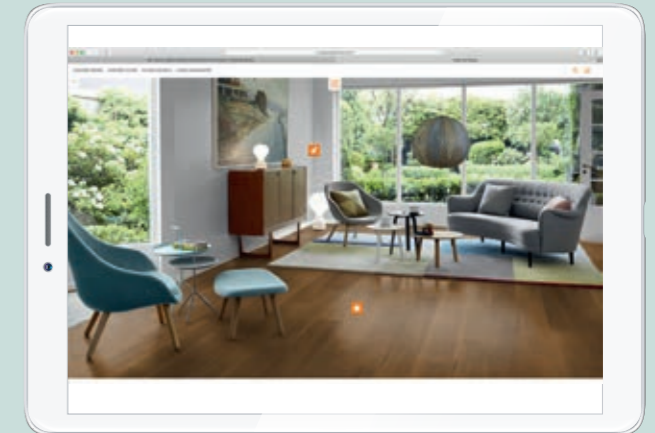
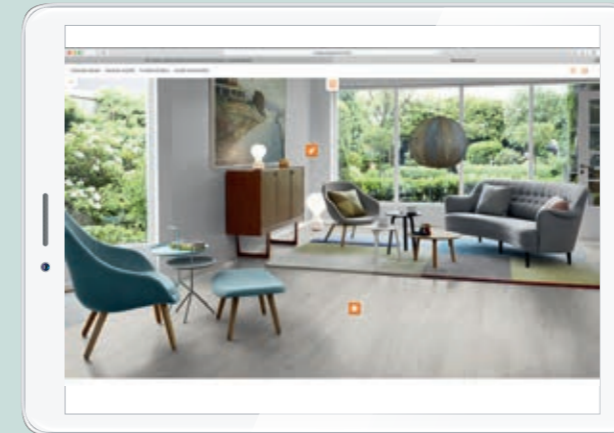
Nuestra recomendación: Una vez que haya encontrado el acabado que le gusta, el paso siguiente es elegir el nivel de calidad adecuado. Para las zonas con mucho tráfico, como una cocina o un pasillo, recomendamos la clase 33.

Un gran suelo está en los detalles

Los accesorios pueden parecer solo un detalle, pero tienen un gran impacto en el acabado de la habitación. La elección es suya: Quédate con un aspecto clásico utilizando rodapiés a juego o rodapiés pintables para una transición perfecta desde el color de la pared.

¡Obtenga más información sobre nuestra amplia selección de accesorios en las páginas 62 – 69!

¡PRUEBE NUESTROS NUEVOS SERVICIOS ONLINE!



Viaje al futuro

– vea cómo quedará el nuevo suelo en su hogar

Suba una fotografía de su interior — o elija una de nuestras habitaciones para inspiración — y juegue con los colores, diseños y materiales hasta que encuentre el acabado que más le guste. Pergo FloorLab le permite viajar al futuro y ver cómo quedará su nuevo suelo. Elija su suelo de toda la gama Pergo.

¿Necesita encontrar su suelo rápidamente?

Pergo FloorFinder es un atajo a través de la jungla de suelos. Cinco sencillas preguntas le llevarán a una selección de suelos en función de sus preferencias.

Visite FloorLab y FloorFinder
en pergo.es

Una habitación para usted

La decoración de interiores debería ser fácil. Confíe en su instinto y elija lo que le gusta. Y asegúrese de que le quede espacio para usted.

*Una muestra
de Pergo*
¿Desea ver nuestros suelos
en la vida real?
Visite a un distribuidor
o solicite una muestra
en pergo.es.

ROBLE PIER L0246-05010



¿Listo para una **Sensación?**

El laminado Pergo Sensation lleva toda la categoría de suelos laminados a un nuevo nivel. Una tecnología completamente nueva aporta durabilidad, un aspecto natural y una funcionalidad sobrenatural destacable. Pero no se quede con nuestra palabra; visite a su distribuidor más cercano para ver la diferencia en primera persona.

» Acabados fieles a la naturaleza

El relieve profundo resalta todas las vetas del diseño de la madera, incluso en el bisel

» Acabado mate

Completa el aspecto y tacto naturales

» Recubrimiento total

La protección de la superficie recubre toda la cara de cada tablón, incluidos los biseles

» 100 % resistente a la humedad

Gracias a la tecnología AquaSafe, Sensation es ideal para cocinas y otras zonas húmedas



Nuestros suelos Sensation ahora están disponibles en una gama más amplia de acabados diferentes. Puede ver todas las colecciones – Bergen, Stavanger, Modern plank y Wide long plank – en las páginas 54 – 57.




NOGAL PORTMAN L0246-05012

Novedades de la colección #2

sensation **agua safe**

stavanger

Otro de nuestros nuevos suelos Sensation, Stavanger, combina un ambiente de calidad con la personalidad para crear una experiencia auténtica. Profundas grietas y granulados realzan el aspecto rústico y natural del tablón ancho y preparan el escenario para sus propios toques finales.




ROBLE RIVER ROCK L0345-05004

Novedades de la colección #1

sensation **agua safe**

bergen

Decore su interior con la elegancia de nuestros nuevos suelos Bergen. Creados con un tablón ligeramente estrecho, el diseño de madera liso se presta a un estilo moderno y minimalista, donde cada objeto puede brillar por sí mismo.





— ESTILO: MODERNO —

¿Qué es la cocina para usted?


¿Es una habitación dedicada a cocinar, o es su espacio favorito, donde también cocina?
Con el laminado Sensation no tiene que elegir entre belleza y funcionalidad.
Encuentre el diseño que le gusta y deje que la cocina se convierta en lo que desee que sea.
Obtenga más información sobre nuestros suelos resistentes al agua en la página 50.

Perfiles
perfectamente a juego
con su color de suelo.
Más información en
la página 66.

Consejo para la instalación del suelo:

Tener el mismo suelo en
habitaciones adyacentes da a su
interior un acabado coherente.

ROBLE CONFORTABLE GRIS L0246-05007



ROBLE TROMSDALEN L0246-05022



**aqua
safe**

ROBLE FERREO L0246-05008

Póngaselo fácil

Disfrutar de la convivencia no debería ser algo complicado. Con un suelo listo para soportar casi cualquier cosa, puede concentrarse en sus seres queridos.

¡No se preocupe!

La instalación es rápida y fácil con nuestro sistema de unión en clic. Más información en la página 60.



Otros acabados de roble quedarán de maravilla en esta habitación.





PIZARRA ALPACA L0220-01781

HABITACIONES *con una historia que contar*

El aspecto vintage es una tendencia que nunca pasa. ¿Y por qué debería hacerlo? Además de personalidad, tiene la ventaja de transmitir esa sensación acogedora y auténtica.

El acabado auténtico de nuestros suelos Stavanger incorpora grietas y nudos pronunciados para que su suelo adquiera un acabado natural.

¿EL TAMAÑO *realmente importa?*

En una palabra: sí.

Una regla sencilla de seguir es el uso de formatos grandes en habitaciones grandes para enfatizar el espacio.

En habitaciones pequeñas o de formas irregulares, los formatos pequeños se ajustan mejor a las proporciones de la habitación. Y serán más fáciles de instalar.



ROBLE CABANA L0245-05005

CALME
sus sentidos

El aspecto rústico combinado con los tonos cálidos de roble de nuestros suelos Stavanger es perfecto para crear un ambiente tranquilo y relajado.



Con Sensation de Pergo no tendrá que sacrificar el aspecto y la textura bonitos de la madera por la resistencia a la humedad.





ROBLE ABADIA L0245-04996



Cómo lograr el acabado:

Al combinar elementos de diseño modernos y tradicionales, asegúrese de que sus artículos vintage combinen entre sí.

¡a detalles de la misma época y objetos con acabados parecidos para que el espacio se vea cohesionado e intencionado.



¿Desea ver nuestros suelos en la vida real?

Visite a un distribuidor o solicite una muestra en pergo.es.

ROBLE MARINO L0245-04998

Guiados por la luz

Al instalar un suelo es una buena idea que los tablonos le lleven hacia la ventana con más luz solar.



Las grietas, el granulado y las texturas de la madera rústica añaden un aspecto sólido a su interior. Puede ver los nuevos acabados Sensation de la colección Stavanger en la página 55.



Colores

Elija su paleta y úsela como guía para conseguir el aspecto vintage adecuado.



ROBLE NORTHERN L0245-04997

— ESTILO: FAMILIAR —



¡Adelante!

Los suelos laminados combinan durabilidad y diseño como ningún otro. La capacidad de ser resistentes al agua (incluidos derrames y manchas) y una amplia variedad de acabados, texturas y superficies hacen que sea una buena opción para las familias ¡o para cualquiera que desee un suelo fiable, atractivo y sin preocupaciones!



*Un suelo fantástico
va más allá de su diseño*

La elección del material de base
correcto no solo aporta comodidad al andar,
sino también funcionalidad al suelo.
Más información en la página 66.



ROBLE NORTH CAPE, PLANCHA L0239-04289



ROBLE INVIERNO, PLANCHA L0223-01764



PINO BLANCO CEPILLADO, PLANCHA L0231-03373

*Para una
renovación sencilla:*

Utilice una cubierta
de rodapié sobre el rodapié
existente. Consulte
la página 65.


*¿Piensa instalar
el suelo por su cuenta?*

¡No se preocupe!

La instalación es rápida y fácil
con nuestro sistema de unión en clic.
Más información en la página 60.



ROBLE ESTUDIO, PLANCHA L0231-03867



ROBLE MARINO L0247-05027



¡Adelante!

Consiga el aspecto interior que desea sin preocuparse por si podrá soportar los desafíos de una vida familiar activa. Suena bien, ¿verdad?

Visite a su distribuidor más cercano para experimentar los suelos laminados Pergo en primera persona.



¡Prepárese para vivir!

Los suelos Pergo vienen con una garantía de por vida. Más información en la página 49.



ROBLE BRUMA L0247-05024

Elegancia sin esfuerzo

La clave del diseño escandinavo es hacer que parezca fácil. Y aquí están las buenas noticias: ¡En realidad lo es! Mantenga la sencillez, centre su interior en lo que realmente desea y necesita, y deje que las líneas puras demuestren que menos es más.



ROBLE FIORDO CLARO, PLANCHA L0234-03862



ROBLE NÓRDICO TIZA, PLANCHA L0234-03865



ROBLE FIORDO, PLANCHA L0234-03863


Piense a lo grande!

En pasillos y otros espacios estrechos, los tablones largos aportan una amplia sensación de volumen.

Sensation
wide long plank
2050 x 240 mm



ROBLE CIUDAD DE PLAYA, PLANCHA L0234-03870



ROBLE SIBERIANO, PLANCHA L0234-03568



Formas de añadir espacio a un pasillo estrecho:

Iluminación

En términos generales, cuanto más luz hay, más grande parece un espacio.

El suelo adecuado

Los tablones grandes hacen que todo el interior parezca más grande y espacioso.

Muebles estrechos

Evite los muebles voluminosos que obstruyan el flujo visual. Utilice patas altas y un diseño minimalista para permitir que sus objetos visuales fluyan libremente.

Colores claros

Apueste por colores claros que hagan más grande el espacio: blancos, crema y pasteles extremadamente claros le ayudarán a crear una ilusión de más espacio.

Punto focal

Una obra de arte o mueble interesante al final del salón proporciona un lugar al que dirigir la mirada lo cual, visualmente, también acorta el pasillo.



¡El gris es todo menos beige!

Cree un interior elegante y tranquilo con diferentes tonos de gris, o use la sutileza como telón de fondo para acentuar los objetos coloridos de su estilo.

ROBLE GRIS URBANO, PLANCHA L0231-03368



ROBLE OTOÑO, PLANCHA L0223-01765



ROBLE GRIS RECUPERADO, PLANCHA L0223-01760



ROBLE MONTAÑA ROCOSA, PLANCHA L0234-03570



CEMENTO GRIS L0218-01782

Cómodamente clásico

Es fácil ver por qué el roble se encuentra entre nuestros diseños más populares. No solo aporta a su interior la sensación de la calidez de la madera. También se presta a muchos aspectos diferentes, con una amplia variedad de tratamientos superficiales, texturas y acabados.

Cómo crear el aspecto escandinavo:

Mezcle lo tradicional con lo moderno. Convierta los clásicos en las piezas clave. Añada un toque de estilo contemporáneo sin que choque.

Deje que la calidez y la textura de la madera natural afloren de todas partes: desde los muebles hasta el suelo.

Limite la paleta de colores. Para lograr un estilo sencillo y relajado, cíñase al blanco, el negro, el gris, las tonalidades de un color o los pasteles suaves.


¡No se preocupe!

La instalación es rápida y fácil con nuestro sistema de unión en clic. Más información en la página 60.



El encanto de vivir en el campo

Es difícil resistirse a la combinación de texturas naturales y pátina desgastada. Combínela con el rendimiento de un suelo moderno para crear un interior que soportará el paso del tiempo durante muchísimos años más. Obtenga más información sobre nuestros suelos en la página 50.



¿No está seguro de qué diseño de suelo se adapta a su estilo?

¿Un aspecto vintage desgastado o el toque natural de las vetas de la madera? Nuestra gama incluye varias texturas superficiales diferentes para transmitir a su habitación el toque que desea. Consulte nuestros diferentes acabados de superficie en la página 53.



A las duras y a las maduras.
Cuando hablamos de comodidad, no existen las reglas. Puede vestir una mesa de madera desgastada con cerámica lisa y una suave mantelería nueva. Mezcle, combine y triunfe: aquello que crea que combina es una gran elección.

No tiene que sacrificar el aspecto y la textura bonitos de la madera por la resistencia a la humedad. Más información sobre AquaSafe en la página 51.



ROBLE BARNHOUSE GRIS, PLANCHA L0239-04303



Rústico – sin llegar a envejecer

Los grises y blancos son un buen telón de fondo para una casa de campo. Pero no vayamos a quedarnos ahí. Los colores fuertes aportan integridad e interés visual, especialmente sobre un fondo de colores suaves.

¿Se ha preguntado alguna vez
qué es el laminado y lo que convierte
a Pergo en especial?

¡Obtenga información detallada aquí!

Los suelos laminados son la combinación perfecta de diseño y durabilidad. Gracias a la protección de la **superficie patentada TitanX™**, un suelo laminado Pergo mantendrá su elegante acabado año tras año. TitanX™ es una tecnología multicapa que incluye **capas protectoras** de partículas de óxido de aluminio, lo cual proporciona una resistencia superior al desgaste y los arañazos. Y con las **capas de impacto** especiales combinadas con un material del **núcleo de alta calidad**, TitanX™ también proporciona una resistencia muy elevada para soportar las caídas de objetos y el uso de zapatos de tacones altos. Para obtener más información técnica consulte la página 73.

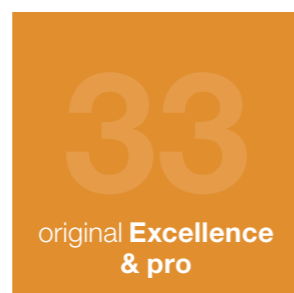
Niveles de calidad – resistente y superresistente:



living **Expression**

Durabilidad superior
para todos los aspectos
de uso doméstico

Clase de uso 32 | TitanX™
25 años de garantía



original **Excellence
& pro**

Durabilidad excepcional
para las duras exigencias
de la vida cotidiana

Clase de uso | TitanX™
Garantía de por vida



- 1 Capa de resistencia superior al desgaste y los arañazos
- 2 Acabado de gran nitidez
- 3 Capa especial de impacto
- 4 Núcleo de HDF resistente a la humedad
- 5 Estabilizador posterior

Garantía de por vida

La extrema durabilidad es el motivo por el cual nos atrevemos a garantizar nuestros suelos frente al desgaste, las manchas y la decoloración causada por la luz solar hasta 33 años: la mejor garantía del mercado.

Las garantías de Pergo están sujetas a la legislación local, por lo que pueden variar de un país a otro. Para obtener información sobre las garantías en su país, póngase en contacto con su distribuidor de Pergo más próximo o consulte pergo.es.



¡Prepárese para vivir!

Los suelos Pergo vienen con una garantía de por vida.
Más información en la página 49.



100 % a prueba de preocupaciones!

AquaSafe crea una superficie sellada que llega hasta los biseles, lo cual evita eficazmente que el agua penetre en el suelo.

¿El resultado?

La humedad, la suciedad y las manchas permanecen en la superficie y resultan más fáciles de eliminar. Además de ser resistentes a la humedad, los suelos también son higiénicos y fáciles de mantener.

Descubra todos nuestros suelos resistentes al agua en las páginas 54 – 57.



¿Dónde es necesario un suelo resistente a la humedad?

Cocina y comedor: Resistente a la humedad también significa a prueba de salsas y de vino. Si se derrama algo, simplemente lo limpia.

Pasillo: Con nuestros suelos resistentes a la humedad no tendrá que preocuparse por la suciedad o el agua procedentes del exterior. Gracias a la superficie sellada todo permanece en la superficie y resulta fácil de limpiar.

La habitación de los niños: ¿Quién sabe qué travesuras harán? Un suelo resistente a la humedad es una excelente garantía.

Sin duda, ¡el tamaño importa!

- 1: 1380 x 156 mm – bergen
- 2: 1200 x 190 mm – drammen, mandal, domestic elegance
- 3: 1380 x 278,5 mm – stavanger
- 4: 1224 x 408 mm – big slab
- 5: 2050 x 205 mm – long plank
- 6: 2050 x 240 mm – wide long plank
- 7: 1380 x 190 mm – modern plank



La tabla individual desempeña un papel fundamental a la hora de crear una impresión general. Dependiendo de la que elija, podrá transformar el aspecto de toda la estancia. Que parezca más ancha, más estrecha, más larga, más oscura o más luminosa; las opciones son infinitas. Algunos de los suelos tienen bordes biselados para reforzar el aspecto de los tabloncillos de madera o las auténticas baldosas de cerámica.

Belleza más allá del aspecto

Desde el aspecto vintage desgastado hasta el toque natural de las vetas de la madera. Para una mejor adaptación a su diseño interior, nuestra colección también incluye diferentes niveles de brillo y suelos con o sin biselados. Los biselados ayudan a definir cada tablón, y las sombras que crean ofrecen al suelo otra dimensión. Para descubrir lo que le gusta, visite a su distribuidor más cercano para probar de primera mano estas opciones diferentes.



Genuine™ wood, **GW**

Una estructura de madera sutil que reproduce las vetas de la madera con todo detalle, un efecto incluso más destacado en nuestros suelos Sensation. Disponibles en diferentes niveles de brillo.




Genuine™ rustic, **GR**

Una estructura de madera pronunciada que reproduce las vetas de la madera con todo detalle, lo cual se realza incluso más en los suelos Sensation de Pergo. Pueden tener efecto agrietado, granulado y decapado.




Genuine™ stone, **GS**

Una sensación real que reproduce la estructura de las baldosas de cerámica auténticas.




Wood, **WO**

Textura de madera sutil y realista, que resalta cualquier tipo de acabado, tanto de las variedades de madera claras como oscuras. Disponibles en diferentes niveles de brillo.



Smooth, **SO**

Superficie suave y sedosa para dar un toque más suave y lograr un aspecto moderno. Disponibles en diferentes niveles de brillo.



Antique wood, **AW**

Textura rústica con aspecto vintage.

Estructura

WO Wood / Madera

SO Smooth / Suave

GW Genuine™ wood / Madera genuina

GR Genuine™ rustic / Rústico genuino

GS Genuine™ stone / Piedra genuina

AW Antique wood / Madera Antigua

Brillante

SP Semi polished / Semi pulido

SM Silk matt / Mate sedoso

MA Matt / Mate

EM Extra matt / Extra mate



ROBLE FLORAL L0245-04994

sensation **agua safe**

NOVEDAD
stavanger

1380 x 278,5 x 8 mm
bisel en 4 lados



ROBLE MARINO
 ■ **pro** L0245-04998
 ■ L0345-04998 GW / SM
 Ver en interior en la página 3 y 27



ROBLE PORT
 ■ **pro** L0245-05002
 ■ L0345-05002 GR / SM
 Ver en interior en la página 25



ROBLE VITALETA
 ■ **pro** L0245-04999
 ■ L0345-04999 GR / SM



ROBLE ARTESANO
 ■ **pro** L0245-05006
 ■ L0345-05006 GR / SM
 Ver en interior en la página 28



ROBLE VALLEY
 ■ **pro** L0245-04995
 ■ L0345-04995 GW / SM



ROBLE SALVAJE
 ■ **pro** L0245-05003
 ■ L0345-05003 GR / SM
 Ver en interior en la página 1



ROBLE ABADIA
 ■ **pro** L0245-04996
 ■ L0345-04996 GW / SM
 Ver en interior en la página 26



ROBLE NORTHERN
 ■ **pro** L0245-04997
 ■ L0345-04997 GW / SM
 Ver en interior en la página 29



ROBLE BORGIO
 ■ **pro** L0245-05000
 ■ L0345-05000 GR / SM
 Ver en interior en la página 22



ROBLE FLORAL
 ■ **pro** L0245-04994
 ■ L0345-04994 GW / SM
 Ver en interior en la página 54



ROBLE CABAÑA
 ■ **pro** L0245-05005
 ■ L0345-05005 GR / SM
 Ver en interior en la página 21



ROBLE RIVER ROCK
 ■ **pro** L0245-05004
 ■ L0345-05004 GR / SM
 Ver en interior en la página 15

sensation **agua safe**

NOVEDAD
bergen

1380 x 156 x 8 mm
bisel en 4 lados



ROBLE TROMSDALEN
 ■ **pro** L0246-05022
 ■ L0346-05022 WO / SP
 Ver en interior en la página 17



ROBLE PIER
 ■ **pro** L0246-05010
 ■ L0346-05010 GW / SM
 Ver en interior en la página 10



ROBLE FERREO
 ■ **pro** L0246-05008
 ■ L0346-05008 GW / SM
 Ver en interior en la página 17




ROBLE CONFORTABLE GRIS
 ■ **pro** L0246-05007
 ■ L0346-05007 GW / SM
 Ver en interior en la página 16




ROBLE COLONIAL
 ■ **pro** L0246-05009
 ■ L0346-05009 GW / SM
 Ver en interior en la página 4 y 76



ROBLE VIENNA
 ■ **pro** L0246-05011
 ■ L0346-05011 GW / SM



TECLA DE ARCILLA ROJA
 ■ **pro** L0246-05021
 ■ L0346-05021 WO / SP
 Ver en interior en la página 24



NOGAL PORTMAN
 ■ **pro** L0246-05012
 ■ L0346-05012 WO / SP
 Ver en interior en la página 14


sensation **agua safe**

modern
plank

1380 x 190 x 8 / 9 mm
bisel en 4 lados




ROBLE BLANCO ESCARCHA, PLANCHA
 ■ L0231-03866 *
 ■ L0331-03866 * GW / MA
 Ver en interior en la página 32



PINO BLANCO CEPILLADO, PLANCHA
 ■ L0231-03373 *
 ■ L0331-03373 * GR / EM
 Ver en interior en la página 33



ROBLE ESTUDIO, PLANCHA
 ■ L0231-03867 *
 ■ L0331-03867 * GW / MA
 Ver en interior en la página 34



ROBLE DANÉS MODERNO, PLANCHA
 ■ L0231-03372 *
 ■ L0331-03372 * GW / SM




ROBLE NORTH CAPE, PLANCHA
 ■ L0239-04289 **
 ■ L0339-04289 ** GW / MA
 Ver en interior en la página 33



ROBLE ARENA NÓRDICA, PLANCHA
 ■ L0239-04291 **
 ■ L0339-04291 ** GW / MA



ROBLE NUEVA INGLATERRA, TABLÓN
 ■ L0231-03369 *
 ■ L0331-03369 * GR / SM



ROBLE COSTERO, PLANCHA
 ■ L0231-03374 *
 ■ L0331-03374 * GW / EM



ROBLE ISLA, PLANCHA
 ■ L0239-04297 **
 ■ L0339-04297 ** GW / MA



ROBLE CIUDAD, PLANCHA
 ■ L0231-03868 * GW / MA
 ■ L0331-03868 *



ROBLE MARISMAS, PLANCHA
 ■ L0239-04305 ** GR / MA
 ■ L0339-04305 **




ROBLE SKAGEN, PLANCHA
 ■ L0239-04293 ** GW / MA
 ■ L0339-04293 **



ROBLE TUNDRA, PLANCHA
 ■ L0239-04299 ** GW / MA
 ■ L0339-04299 **




ROBLE VINTAGE CEPILLADO, PLANCHA
 ■ L0231-03376 * GR / SP
 ■ L0331-03376 *



ROBLE FIORDO, PLANCHA
 ■ L0234-03863 GR / EM
 ■ L0334-03863



ROBLE NÓRDICO TIZA, PLANCHA
 ■ L0234-03865 GW / MA
 ■ L0334-03865



ROBLE COSTA, PLANCHA
 ■ L0234-03571 GW / SM
 ■ L0334-03571
 Ver en interior en la página 37



ROBLE CIUDAD DE PLAYA, PLANCHA
 ■ L0234-03870 GR / EM
 ■ L0334-03870




ROBLE CASTILLO, PLANCHA
 ■ L0234-03589 GW / MA
 ■ L0334-03589



ROBLE RÚSTICO, PLANCHA
 ■ L0231-03375 * GW / EM
 ■ L0331-03375 *
 Ver en interior en la página 76




ROBLE SEÑORIAL, PLANCHA
 ■ L0231-03370 * GR / SM
 ■ L0331-03370 *




ROBLE ESTOCOLMO, PLANCHA
 ■ L0239-04295 ** GW / MA
 ■ L0339-04295 **



ROBLE RIBERA, PLANCHA
 ■ L0239-04301 ** GW / MA
 ■ L0339-04301 **



ROBLE VERANO, PLANCHA
 ■ L0239-04313 ** GW / SM
 ■ L0339-04313 **




ROBLE CABAÑA, PLANCHA
 ■ L0234-03864 GR / EM
 ■ L0334-03864
 Ver en interior en la página 76




ROBLE COUNTRY, PLANCHA
 ■ L0234-03590 GW / SM
 ■ L0334-03590




NOVEDAD
drammen
 1200 x 190 x 8 mm
 bisel en 4 lados




ROBLE CUERO
 ■ **pro** L0248-05015 GR / SM
 ■ L0348-05015




ROBLE ONDA DE ARENA
 ■ **pro** L0248-05014 GR / SM
 ■ L0348-05014
 Ver en interior en la página 42



NOGAL REFINADO, PLANCHA
 ■ L0239-04319 ** WO / MA
 ■ L0339-04319 **



ROBLE BARNHOUSE, PLANCHA
 ■ L0239-04307 ** GR / MA
 ■ L0339-04307 **




ROBLE DE TASMANIA, PLANCHA
 ■ L0239-04317 ** WO / MA
 ■ L0339-04317 **



ROBLE GRANJA, PLANCHA
 ■ L0231-03371 * GR / SM
 ■ L0331-03371 *
 Ver en interior en la página 30, 49




ROBLE GRIS CALIZO, PLANCHA
 ■ L0231-03367 * GW / EM
 ■ L0331-03367 *
 Ver en interior en la página 75



ROBLE CORNWALL
 ■ **pro** L0248-05019 GR / MA
 ■ L0348-05019
 Ver en interior en la página 44



ROBLE ISLAND
 ■ **pro** L0248-05016 GW / MA
 ■ L0348-05016



ROBLE DARTMOOR
 ■ **pro** L0248-05020 GR / MA
 ■ L0348-05020
 Ver en interior en la página 19




ROBLE CAPPUCCINO
 ■ **pro** L0248-05018 GW / MA
 ■ L0348-05018
 Ver en interior en la página 76




ROBLE RICARD
 ■ **pro** L0248-05017 GW / MA
 ■ L0348-05017




ROBLE GRIS VINTAGE, PLANCHA
 ■ L0239-04311 ** GW / SM
 ■ L0339-04311 **




ROBLE BARNHOUSE GRIS, PLANCHA
 ■ L0239-04303 ** GR / MA
 ■ L0339-04303 **
 Ver en interior en la página 46




ROBLE PRADO, PLANCHA
 ■ L0239-04309 ** GW / SM
 ■ L0339-04309 **



ROBLE GRIS URBANO, PLANCHA
 ■ L0231-03368 * GW / EM
 ■ L0331-03368 *
 Ver en interior en la página 38



PINO GASTADO, PLANCHA
 ■ L0239-04315 ** GW / MA
 ■ L0339-04315 **



ROBLE SOMBRA
 ■ **pro** L0248-05013 GR / SM
 ■ L0348-05013



NOVEDAD
mandal
 1200 x 190 x 8 mm




ROBLE MARINO
 ■ **pro** L0247-05027 GW / MA
 ■ L0347-05027
 Ver en interior en la página 34



ROBLE BRUMA
 ■ **pro** L0247-05024 GW / MA
 ■ L0347-05024
 Ver en interior en la página 34



ROBLE VIÑA
 ■ **pro** L0247-05023 GW / MA
 ■ L0347-05023



ROBLE PIMIENTA NEGRO, PLANCHA
 ■ L0231-03869 * GR / SM
 ■ L0331-03869 *




sensation
wide long plank
 2050 x 240 x 9,5 mm
 bisel en 4 lados



ROBLE FIORDO CLARO, PLANCHA
 ■ L0234-03862 GR / EM
 ■ L0334-03862
 Ver en interior en la página 62




ROBLE SIBERIANO, PLANCHA
 ■ L0234-03568 GW / MA
 ■ L0334-03568



ROBLE MONTAÑA ROCOSA, PLANCHA
 ■ L0234-03570 GW / EM
 ■ L0334-03570
 Ver en interior en la página 39, 50




ROBLE CABAÑA SUAVE
 ■ **pro** L0247-05025 GW / MA
 ■ L0347-05025



ROBLE NATURAL
 ■ **pro** L0247-01804 GW / SM
 ■ L0347-01804



ROBLE MAINE
 ■ **pro** L0247-05026 GW / MA
 ■ L0347-05026
 Ver en interior en la página 40




ROBLE GRIS OSCURO
 ■ **pro** L0247-01805 GW / SM
 ■ L0347-01805



ROBLE POTTERY
 ■ **pro** L0247-05028 GW / MA
 ■ L0347-05028

long plank

2050 x 205 x 9,5 mm
bisel en 4 lados




ROBLE INVIERNO, PLANCHA

L0223-01764
L0323-01764 GW / SM
Ver en interior en la página 33




FRESNO NATURAL, PLANCHA

L0223-01766
L0323-01766 AW / SM




ROBLE ROMÁNTICO, PLANCHA

L0223-03361
L0323-03361 GW / SM



ROBLE GRIS MODERNO, PLANCHA

L0223-01753
L0323-01753 GW / SM




ROBLE FLOTANTE, PLANCHA

L0223-01755
L0323-01755 GW / SM



ROBLE BEIGE CLÁSICO, PLANCHA

L0223-03359
L0323-03359 GR / SM



ROBLE EUROPEA, PLANCHA

L0223-01756
L0323-01756 GW / SM



ROBLE REAL, PLANCHA

L0223-03360
L0323-03360 GR / SM




ROBLE TOSTADO, PLANCHA

L0223-01757
L0323-01757 GW / SM




ROBLE GRIS CABAÑA, PLANCHA

L0223-03362
L0323-03362 GW / SM




ROBLE OTOÑO, PLANCHA

L0223-01765
L0323-01765 GW / SM
Ver en interior en la página 39



ROBLE GRIS RECUPERADO, PLANCHA

L0223-01760
L0323-01760 GR / SM
Ver en interior en la página 39



ROBLE CHOCOLATE, PLANCHA

L0223-01754
L0323-01754 GW / SM




ROBLE MEDIA NOCHE, PLANCHA

L0223-01763
L0323-01763 GW / SM



big slab

1224 x 408 x 8 mm
bisel en 4 lados




PIZARRA ALPACA

L0220-01781
L0320-01781 GS / MA
Ver en interior en la página 20




PIZARRA GRIS LUMINOSA

L0220-01780
L0320-01780 GS / MA




PIZARRA GRIS MEDIA

L0220-01779
L0320-01779 GS / MA



PIZARRA CARBÓN VEGETAL

L0220-01778
L0320-01778 GS / MA



PLANCHA BLANCA

L0218-01783
L0318-01783 SO / MA



CEMENTO GRIS

L0218-01782
L0318-01782 SO / MA
Ver en interior en la página 39



ROBLE RÍO, PLANCHA L0601-04389

DOMESTIC elegance


1200 x 190 x 7 mm

Es la solución ideal cuando se dispone de un presupuesto limitado – pero es una solución económica solo en cuestión de precio. Con 20 años de garantía, Domestic Elegance le ofrece un suelo laminado de calidad con la durabilidad que cabe esperar de un suelo Pergo.



ROBLE BLANCO LECHE, PLANCHA

L0601-04387
L0607-04387 – bisel en 4 lados
GW / SM



ROBLE LITORAL, PLANCHA

L0601-04395
L0607-04395 – bisel en 4 lados
GW / SM



ROBLE RÍO, PLANCHA

L0601-04389
L0607-04389 – bisel en 4 lados
Ver en interior en la página 59
GW / SM




ROBLE BEIGE NATURAL, PLANCHA

L0601-04390
L0607-04390 – bisel en 4 lados
GW / SM



ROBLE NATURAL CÁLIDO, PLANCHA

L0601-04394
L0607-04394 – bisel en 4 lados
GW / SM




ROBLE ECLESIASTICO, PLANCHA

L0601-04392
L0607-04392 – bisel en 4 lados
GW / SM




ROBLE CAÑÓN, PLANCHA

L0601-04393
L0607-04393 – bisel en 4 lados
GW / SM



ROBLE TIERRAS ALTAS MARRÓN, PLANCHA

L0601-04391
L0607-04391 – bisel en 4 lados
GW / SM



ROBLE VIÑEDO, PLANCHA

L0601-04386
L0607-04386 – bisel en 4 lados
GW / SM



ROBLE GRIS ELEGANTE, PLANCHA

L0601-04388
L0607-04388 – bisel en 4 lados
GW / SM

¿Está pensando en
instalarlo usted mismo?

No se preocupe – le guiaremos a través
de todo el proceso de instalación

Instalar su suelo Pergo es ahora más rápido y fácil que nunca.
Simplemente realice la unión de los tablones mediante clic siguiendo el método que mejor
se adapte a sus necesidades y en un abrir y cerrar de ojos ya habrá terminado.
Es incluso fácil levantarlos y volver a colocarlos cuando sea necesario.

Vea los vídeos paso a paso en pergo.es

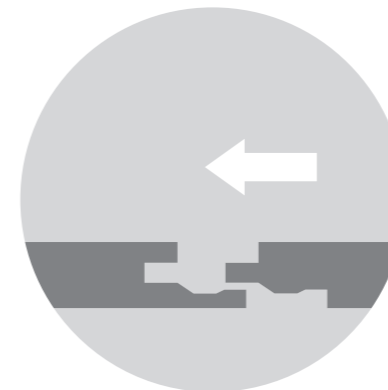
Instalación rápida & sencilla en clic



En ángulo

Este es quizás el método más habitual para instalar un suelo. Simplemente coloque en ángulo y realice la unión en clic de los tablones por el extremo corto.

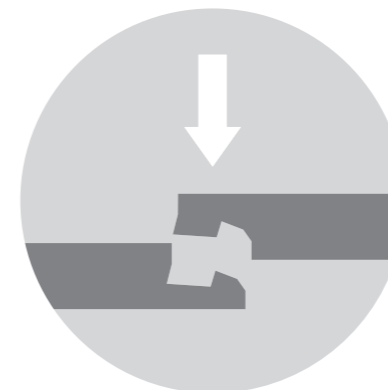
Para sistemas Uniclic® y PerfectFold™



Inserción horizontal

Los suelos laminados Pergo también se pueden insertar horizontalmente. Una opción muy práctica para lugares donde es difícil o imposible inclinar los tablones (cuando se instala la última fila de tablones, o bajo marcos de puertas y radiadores).

Para sistemas Uniclic® y PerfectFold™



Hacia abajo

Los suelos laminados con PerfectFold™ ofrecen un tercer método de instalación. Efectúe la unión en clic del tablón por su lado más largo, deslícelo hasta que coincida con el extremo del tablón previamente instalado y ejerza presión hacia abajo. Este método es ideal para una rápida instalación en una gran superficie.

Para el sistema PerfectFold™

¡Utilice el método que mejor se adapte a sus necesidades!

¡No olvide añadir los toques finales!



Suelo:

Es buena idea añadir un 10 % más a la superficie de suelo medida.

Material de base:

Ayuda a eliminar ruido, nivelar, ofrecer protección frente a la humedad o añadir calefacción por suelo radiante. Consulte la página 66.

Condiciones de instalación:


Si va a instalar el suelo usted mismo, asegúrese de conseguir todas las herramientas necesarias para que la tarea le resulte fácil. Solicite asesoramiento a su proveedor. Consulte la página 68.

Rodapiés:

Si añade rodapiés del mismo aspecto que el suelo, su interior dará una impresión elegante y visualmente perfecta. Consulte la página 64.

Mantenimiento:

Conserve el aspecto óptimo de su suelo con los productos de limpieza de Pergo. Consulte la página 69.



1: Rodapiés

Los rodapiés Pergo de colores a juego se instalan fácilmente y de forma flexible utilizando un sistema de enganche a presión, con clavos, tornillos o cola.




2: Junquillos

Cuando desee conservar los rodapiés existentes o instalar zócalos, un junquillo es una solución práctica que puede ayudarle a ocultar las transiciones y aportar un toque extra de diseño. También es ideal cuando los marcos de las ventanas llegan hasta el suelo. Un rodapié pequeño y de gran utilidad.



3: Perfiles en T

Los perfiles en T son necesarios para permitir el movimiento de los suelos cuando se instalan secciones de suelo separadas en un mismo nivel; por ejemplo, en dos habitaciones comunicadas con el mismo suelo. Disponibles en nuestra solución 5 en 1.



4: Transiciones y piezas de acabado

Para una transición elegante y una compensación de las diferencias de altura en los puntos donde los suelos laminados confluyen con otras superficies. Se puede utilizar una transición de moqueta entre el laminado y la moqueta y un reductor de superficie dura entre el laminado y las baldosas. Las juntas terminales proporcionan un bonito acabado en caso de umbrales y otras situaciones similares. Disponibles en nuestra solución 5 en 1.



5: Cantoneras


Los suelos Pergo son una excelente elección incluso en escaleras cuando se utilizan cantoneras a juego para lograr un acabado elegante en cada peldaño. Disponibles en nuestra solución 5 en 1.

5 acabados perfectos en 1

Soluciones de perfiles para diferentes partes de su suelo, todas en un práctico paquete. Los perfiles coinciden perfectamente con el suelo en cuanto a color y estructura, y las soluciones "todo en uno" ofrecen resultados óptimos. La superficie es de laminado resistente al desgaste y los arañazos. El núcleo es de HDF y la parte inferior es de plástico. Con la solución patentada Incizo®, simplemente tiene que cortar el perfil según la forma que necesita. Adecuado para suelos de 7 a 10 mm de altura.




PGINCP(-), 2150 x 48 x 13 mm
 Consulte la tabla de correspondencias para conocer el número de artículo correcto.




Rodapié, recto
PGSK(-), 2400 x 12 x 58 mm*
PGPSK(-), 2400 x 14 x 77 mm

Color a juego: consulte la tabla de correspondencias para conocer el número de artículo correcto. Superficie: laminado resistente al desgaste y los arañazos. Núcleo: MDF. Adaptable a 40 mm de altura. *8 tacos de conexión rectos y 8 esquineros incluidos/paquete (6 rodapiés).




Rodapié, recto
PGSKWHITE, 2400 x 12 x 58 mm – blanco*
PGSKPAINT, 2400 x 12 x 58 mm – pintable*
PGPSKWHITE, 2400 x 14 x 77 mm – blanco
PGPSKPAINT, 2400 x 14 x 77 mm – pintable


Color: blanco, pintable. Superficie: rechapada. Núcleo: MDF. *8 tacos de conexión rectos y 8 esquineros incluidos/paquete (6 rodapiés).




1
Perfil en T
 De laminado a laminado.




2
Junta de transición
 De laminado a moqueta.



3
Junta de transición suave
 De laminado a baldosa, vinílico o linóleo.



4
Junta terminal
 Terminación hasta umbral, puertas correderas, etc.



5
Cantonera de escalón, plana
 Para un acabado enrasado en los peldaños de las escaleras.

Cantonera de escalón
Para la transición desde un suelo flotante, por ejemplo en el primer peldaño de las escaleras, o a una habitación

Se requiere el subperfil Incizo®, disponible por separado, para la aplicación en base de escalera.

NEINCPBASE(-)
 Consulte la tabla de correspondencias para conocer el número de artículo correcto.




Rodapié, cubierta
PGISKRCOVER, 2400 x 16 x 129 mm

Para una renovación fácil y rápida. Recubre los rodapiés existentes. Tamaño adaptable. Color: pintable. Superficie: rechapada. Núcleo: MDF.



Rodapié resistente al agua
NEVSKRPAINA, 2000 x 12 x 58 mm


Resistente a la humedad. Oculta las juntas de expansión y protege las paredes. Instalar con Multiglu. Color: blanco, pintable. Superficie y núcleo: poliestireno resistente a la humedad.



Junquillo
PGSCOT(-), 2400 x 17 x 17 mm
PGSCOTWHITE, 2400 x 17 x 17 mm – blanco
PGSCOTPAINT, 2400 x 17 x 17 mm – pintable

Color a juego: consulte la tabla de correspondencias para conocer el número de artículo correcto. Superficie: laminado resistente al desgaste y los arañazos. Núcleo: MDF.

Junquillo blanco y pintable. Superficie: rechapada. Núcleo: MDF.




Junta terminal
PGENPSILVME270, 2700 x 25 mm

Se adapta a suelos de 6 – 10 mm de grosor. Color: plateado. Superficie: aluminio.



Perfil combinado
PGPRSILV, 1860 x 47 mm

Perfil en T y junta reductora en uno. Guía inferior de plástico. Indicado para diferencias de altura de 0 – 12,3 mm. Altura: 10 mm (sin instalar). Color: plateado. Superficie: aluminio.






Perfil de escalón
PGSTPSILVME250, 2500 x 30 x 25 mm

Se adapta a suelos de 7 – 15 mm de grosor. Color: plateado. Superficie: aluminio.




¡Haga de un gran suelo un suelo fantástico!

Antes de instalar su nuevo suelo laminado Pergo, debe seleccionar un material de base. Con un material de base puede mejorar la comodidad al andar, además de aumentar la funcionalidad de su suelo. Mejorar la acústica de una habitación o añadir protección frente a la humedad. Los materiales de base Pergo proporcionan una amplia variedad de ventajas.

Materiales de base para subsuelos de madera

	BUENO Underlay Foam	MEJOR Smart Underlay	MÁXIMO Silent Walk
Durabilidad	●●○○○○	●●●●○○	●●●●●●
Reducción del ruido que se produce al andar	●●○○○○	●●●○○○	●●●●○○
Calefacción por suelo radiante	●●●○○○	●●●○○○	●●●●○○
Barrera contra la humedad	NO	NO	SÍ*
Espesor	2 mm	3 mm	2 mm
			
	Underlay Foam PGUDLFOAM15B	Smart Underlay PGUDLSMART15	Silent Walk PGUDLSW7
	Para habitaciones de tráfico ligero. 15 m ² / rollo.	Para habitaciones de tráfico frecuente. 15 m ² / paquete.	Un material de base muy duradero y resistente para habitaciones con un tráfico más frecuente. 7 m ² / rollo.

Materiales de base para subsuelos de cemento

	BUENO Underlay Foam+	MEJOR Smart Underlay+	MÁXIMO Silent Walk
Durabilidad	●●○○○○	●●●●○○	●●●●●●
Reducción del ruido que se produce al andar	●●○○○○	●●●○○○	●●●●○○
Calefacción por suelo radiante	●●●○○○	●●●○○○	●●●●○○
Barrera contra la humedad	SÍ	SÍ	SÍ*
Espesor	2 mm	3 mm	2 mm
			
	Underlay Foam+ PGUDLFOAMPLUS15	Smart Underlay+ PGUDLSMARTPLUS15	Silent Walk PGUDLSW7
	Una buena base para las habitaciones con menos tráfico. Barrera contra la humedad integrada con superposición y cinta incluida. 15 m ² / rollo.	Bueno en habitaciones con más frecuencia de tráfico. Barrera contra la humedad integrada con superposición y cinta incluida. 15 m ² / paquete.	Un subsuelo muy duradero y resistente para habitaciones con un tráfico más frecuente. 7 m ² / rollo.

*Al instalar SilentWalk sobre suelos de hormigón o calefacción por suelo radiante utilice cinta adhesiva impermeable en los extremos del material de base. No la emplee al realizar la instalación sobre subsuelos de madera.

Mantenga los pies calientes con QuickHeat

QuickHeat es la forma sencilla e inteligente de disfrutar de calefacción por suelo radiante. No es necesario empotrarla en el hormigón, por lo que las molestias son mínimas; e incluso puede prescindir del electricista. Solo tiene que desplegar las láminas y unirlos mediante un clic. Luego instale el termostato en la pared y conéctelo. Así de sencillo. Además de calor, QuickHeat también ofrece mayor comodidad al andar, por lo que no es necesario instalar ningún otro material de base. Si complementa su sistema de calefacción principal con QuickHeat, normalmente puede bajar la temperatura unos 2 o 3 grados en comparación con el uso de radiadores. El temporizador incluido con el sistema se puede programar para 5 + 2 días.



SISTEMA
CLICK & PLUG

Calor rápido y confortable



El sistema QuickHeat consta de varias capas: una lámina calefactora que emite calor, placas XPS para ayudar a irradiar el calor hacia arriba y dos capas de separación resistentes a la humedad que ayudan a bloquear cualquier humedad procedente del subsuelo.

Función de seguridad integrada

QuickHeat incorpora una función de seguridad eléctrica (RCD o dispositivo de corriente residual) que automáticamente desconecta el suministro eléctrico en caso de producirse cualquier anomalía. Por supuesto, el sistema está certificado para la instalación por parte del usuario y cumple las normas internacionales para suelos desmontables.

Termostato inalámbrico en todas las habitaciones

Con QuickHeat puede regular fácilmente la temperatura de cada habitación. Una vez desplegadas las láminas, simplemente tiene que unir las entre sí mediante un clic y conectar la última lámina al kit de termostato colocando un cable entre la última lámina y el kit de termostato. A continuación, ajuste el termostato inalámbrico a la temperatura deseada.



QuickHeat lámina

NEUDLQH60X300, 0,6 x 3 m
NEUDLQH60X500, 0,6 x 5 m
NEUDLQH60X700, 0,6 x 7 m
NEUDLQH100X300, 1 x 3 m
NEUDLQH100X500, 1 x 5 m
NEUDLQH100X700, 1 x 7 m

NEUDLQH120X300, 1,2 x 3 m
NEUDLQH120X500, 1,2 x 5 m
NEUDLQH120X700, 1,2 x 7 m

60 W / m². 230 V. Instalación máxima 50 m².

QuickHeat placas

NEUDLQHPLATE, 120 x 50 x 0,7 cm

Tablero de aislamiento. 10 placas/paquete, 0,6 m² / placa, 6 m² / paquete. Espesor: 7 mm. Se recomienda el uso de barrera de vapor. Película de PE PGUDLSCREEN34, (vea la página 68). Coloque la película de PE debajo de las placas QuickHeat y sobre la lámina QuickHeat.



Kit de instalación, inalámbrico

NEQHKITWIFI, 12 x 10 x 3,5 cm

Control de varias habitaciones a través de la aplicación en el teléfono inteligente. Enchufe en la toma de alimentación. Tres programas: programa constante, día/noche y semanal 5 + 2.

Cables de prolongación

NEQHEXCAB100, 1,0 m
NEQHEXCAB300, 3,0 m

Las láminas se conectan entre sí a través del sistema de conectores. Puede conectar un cable (1 m o 3 m) de la última lámina directamente al termostato.

Instalación fácil



Membrana de PE (polietileno)
PGUDLSCREEN34, 12,5 x 2,7 m
= 33,75 m²/roll

Una membrana que protege el suelo de la humedad procedente de subsuelos minerales o de hormigón. 50 años de vida útil. Espesor: 0,2 mm. Material: polietileno, resistente a los álcalis.



Kit de instalación
PGTOOL

Todo lo que necesita en una caja. Contiene un taco, separadores de 2 tamaños (2 x 18 = 36 uds) y una palanca de montaje.

Espaciadores adicionales
PGSPACER, 48 uds



Tacos de conexión adicionales
NEPLUG, 48 uds

Solo para rodapiés PGSK(-) y PGPSK(-). 24 tacos esquineros + 24 tacos rectos.



Clips de instalación de rodapiés
PGCLIPSKME7080
- para 7 – 8 mm suelos
PGCLIPSKME95
- para 9 – 9,5 mm suelos

Solo para rodapiés PGSK(-). Sistema de encaje fácil de usar, sin necesidad de clavos ni tornillos. Un kit de instalación cubre 20 metros de rodapiés.

Para resistencia al agua en zonas húmedas



Aqua Sealant
PGKITTRANSP, 310 ml

Para un acabado invisible e impermeable alrededor de rodapiés, perfiles, transiciones, marcos de puerta, etc.



Foamstrip
NEFOAMSTRIP20, 20 m x 10 mm

Rellenador de juntas de dilatación de espuma de PE. Sirve de relleno elástico de todos los espacios de dilatación alrededor del perímetro del suelo. Requiere sellado con Aqua Sealant.



Guía para instalación de rodapiés
NETRACK

Solo para rodapiés PGPSK(-). Instalación encolada. Útil para un fácil acceso a los cables ocultos. Se necesita una guía por rodapié.



Safeseal
PGSEAL500, 500 ml

Para zonas del suelo que requieren una protección adicional frente a la humedad. A base de PVAc.



Multiglu
PGGLUE290, 290 ml

Ideal para la instalación de rodapiés y perfiles. Polímero híbrido. Un tubo para 15 metros lineales de rodapiés.



Sellador
PGKIT(-), 310 ml

Para un bonito acabado. Seca en media hora y endurece totalmente a las 24 horas. Disponible en 8 colores. Acrílico de base acuosa.

Fácil que le gusten, fácil convivir con ellos

La superficie TitanX™, herméticamente sellada, impide la acumulación de suciedad, gracias a lo cual los suelos laminados Pergo resultan muy fáciles de limpiar. Con nuestros accesorios originales para el mantenimiento, e alta calidad y diseño ergonómico, es mucho más fácil mantener los suelos como nuevos durante más tiempo. Para mantener el brillo de un suelo Pergo hay que evitar el uso de productos de limpieza corrientes, como jabones y detergentes, ya que forman una película sobre la superficie. El limpiador especial Pergo All-round Cleaner elimina la suciedad sin dejar una película si se utiliza correctamente.



Kit de limpieza
PGCLEANINGKIT

Juego de mopa de alta calidad con mango ergonómico extralargo y portamopa con práctico cierre Velcro para fijar la mopa.



All-round Floor Cleaner
PGCLEANALL1000

Especialmente desarrollado para la limpieza de suelos laminados, de madera y vinilo. Ideal para eliminar la suciedad, los restos de grasa y las marcas de los tacones, así como para la limpieza diaria.



Cera reparadora
PGREPAIR

Repare el color de los tabloncillos dañados de forma rápida y sencilla con la cera disponible en todos los colores de la gama de maderas Pergo. Contiene 1 cuchillo fundidor, 1 peine y 7 bloques de cera. Para obtener más información sobre cómo mezclar los colores, visite pergo.es.



Embellecedores para tuberías
PGRCINOX15, acero inoxidable
Diámetro interno: 15 mm.
Diámetro externo: 54 mm.






PGRCINOX22, stainless steel
Diámetro interno: 22 mm.
Diámetro externo: 54 mm.



Cinta
NETAPE50, 50 m x 5 cm

Cinta adhesiva de aluminio para materiales de base

Tabla de correspondencias

original Excellence & pro	living Expression	N.º art. / acabado					
			13 x 48 PGINCP(-)	12 x 58 PGSK(-)	14 x 77 PGPSK(-)	17 x17 PGSCOT(-)	310 ml PGKIT(-)
L0218-01782	L0318-01782	CEMENTO GRIS	01782	01782	01782	01782	02
L0218-01783	L0318-01783	PLANCHA BLANCA	01783	01783	01783	01783	01
L0220-01778	L0320-01778	PIZARRA CARBÓN VEGETAL	01778	01778	01778	01778	02
L0220-01779	L0320-01779	PIZARRA GRIS MEDIA	01779	01779	01779	01779	02
L0220-01780	L0320-01780	PIZARRA GRIS LUMINOSA	01780	01780	01780	01780	02
L0220-01781	L0320-01781	PIZARRA ALPACA	01781	01781	01781	01781	02
L0223-01753	L0323-01753	ROBLE GRIS MODERNO, PLANCHA	01753	01753	01753	01753	03
L0223-01754	L0323-01754	ROBLE CHOCOLATE, PLANCHA	01754	01754	01754	01754	08
L0223-01755	L0323-01755	ROBLE FLOTANTE, PLANCHA	01755	01755	01755	01755	03
L0223-01756	L0323-01756	ROBLE EUROPEA, PLANCHA	01756	01756	01756	01756	05
L0223-01757	L0323-01757	ROBLE TOSTADO, PLANCHA	01757	01757	01757	01757	04
L0223-01760	L0323-01760	ROBLE GRIS RECUPERADO, PLANCHA	01760	01760	01760	01760	02
L0223-01763	L0323-01763	ROBLE MEDIA NOCHE, PLANCHA	01763	01763	01763	01763	02
L0223-01764	L0323-01764	ROBLE INVIERNO, PLANCHA	01764	01764	01764	01764	02
L0223-01765	L0323-01765	ROBLE OTOÑO, PLANCHA	01765	01765	01765	01765	02
L0223-01766	L0323-01766	FRESNO NATURAL, PLANCHA	01766	01766	01766	01766	03
L0223-03359	L0323-03359	ROBLE BEIGE CLÁSICO, PLANCHA	03359	03359	03359	03359	04
L0223-03360	L0323-03360	ROBLE REAL, PLANCHA	03360	03360	03360	03360	08
L0223-03361	L0323-03361	ROBLE ROMÁNTICO, PLANCHA	03361	03361	03361	03361	02
L0223-03362	L0323-03362	ROBLE GRIS CABAÑA, PLANCHA	03362	03362	03362	03362	02
L0231-03367	L0331-03367	ROBLE GRIS CALIZO, PLANCHA	03367	03367	03367	03367	02
L0231-03368	L0331-03368	ROBLE GRIS URBANO, PLANCHA	03368	03368	03368	03368	02
L0231-03369	L0331-03369	ROBLE NUEVA INGLATERRA, PLANCHA	03369	03369	03369	03369	02
L0231-03370	L0331-03370	ROBLE SEÑORIAL, PLANCHA	03370	03370	03370	03370	04
L0231-03371	L0331-03371	ROBLE GRANJA, PLANCHA	03371	03371	03371	03371	08
L0231-03372	L0331-03372	ROBLE DANÉS MODERNO, PLANCHA	03372	03372	03372	03372	01
L0231-03373	L0331-03373	PINO BLANCO CEPILLADO, PLANCHA	03373	03373	03373	03373	01
L0231-03374	L0331-03374	ROBLE COSTERO, PLANCHA	03374	03374	03374	03374	03
L0231-03375	L0331-03375	ROBLE RÚSTICO, PLANCHA	03375	03375	03375	03375	04
L0231-03376	L0331-03376	ROBLE VINTAGE CEPILLADO, PLANCHA	03376	03376	03376	03376	05
L0231-03866	L0331-03866	ROBLE BLANCO ESCARCHA, PLANCHA	03866	03866	03866	03866	02
L0231-03867	L0331-03867	ROBLE ESTUDIO, PLANCHA	03867	03867	03867	03867	02
L0231-03868	L0331-03868	ROBLE CIUDAD, PLANCHA	03868	03868	03868	03868	04
L0231-03869	L0331-03869	ROBLE PIMIENTA NEGRO, PLANCHA	03869	03869	03869	03869	08
L0234-03568	L0334-03568	ROBLE SIBERIANO, PLANCHA	03568	03568	03568	03568	02
L0234-03570	L0334-03570	ROBLE MONTAÑA ROCOSA, PLANCHA	03570	03570	03570	03570	02
L0234-03571	L0334-03571	ROBLE COSTA, PLANCHA	03571	03571	03571	03571	03
L0234-03589	L0334-03589	ROBLE CASTILLO, PLANCHA	03589	03589	03589	03589	05
L0234-03590	L0334-03590	ROBLE COUNTRY, PLANCHA	03590	03590	03590	03590	08
L0234-03862	L0334-03862	ROBLE FIORDO CLARO, PLANCHA	03862	03862	03862	03862	01
L0234-03863	L0334-03863	ROBLE FIORDO, PLANCHA	03863	03863	03863	03863	02
L0234-03864	L0334-03864	ROBLE CABAÑA, PLANCHA	03864	03864	03864	03864	08
L0234-03865	L0334-03865	ROBLE NÓRDICO TIZA, PLANCHA	03865	03865	03865	03865	02
L0234-03870	L0334-03870	ROBLE CIUDAD DE PLAYA, PLANCHA	03870	03870	03870	03870	04
L0239-04289	L0339-04289	ROBLE NORTH CAPE, PLANCHA	04289	04289	04289	04289	01
L0239-04291	L0339-04291	ROBLE ARENA NÓRDICA, PLANCHA	04291	04291	04291	04291	01
L0239-04293	L0339-04293	ROBLE SKAGEN, PLANCHA	04293	04293	04293	04293	03
L0239-04295	L0339-04295	ROBLE ESTOCOLMO, PLANCHA	04295	04295	04295	04295	04






original Excellence & pro	living Expression	N.º art. / acabado					
			13 x 48 PGINCP(-)	12 x 58 PGSK(-)	14 x 77 PGPSK(-)	17 x17 PGSCOT(-)	310 ml PGKIT(-)
L0239-04297	L0339-04297	ROBLE ISLA, PLANCHA	04297	04297	04297	04297	03
L0239-04299	L0339-04299	ROBLE TUNDRA, PLANCHA	04299	04299	04299	04299	04
L0239-04301	L0339-04301	ROBLE RIBERA, PLANCHA	04301	04301	04301	04301	06
L0239-04303	L0339-04303	ROBLE BARNHOUSE GRIS, PLANCHA	04303	04303	04303	04303	06
L0239-04305	L0339-04305	ROBLE MARISMAS, PLANCHA	04305	04305	04305	04305	03
L0239-04307	L0339-04307	ROBLE BARNHOUSE, PLANCHA	04307	04307	04307	04307	02
L0239-04309	L0339-04309	ROBLE PRADO, PLANCHA	04309	04309	04309	04309	08
L0239-04311	L0339-04311	ROBLE GRIS VINTAGE, PLANCHA	04311	04311	04311	04311	02
L0239-04313	L0339-04313	ROBLE VERANO, PLANCHA	04313	04313	04313	04313	04
L0239-04315	L0339-04315	PINO GASTADO, PLANCHA	04315	04315	04315	04315	-
L0239-04317	L0339-04317	ROBLE DE TASMANIA	04317	04317	04317	04317	06
L0239-04319	L0339-04319	NOGAL REFINADO, PLANCHA	04319	04319	04319	04319	06
L0245-04994	L0345-04994	ROBLE FLORAL	04994	04994	04994	04994	08
L0245-04995	L0345-04995	ROBLE VALLEY	04995	04995	04995	04995	04
L0245-04996	L0345-04996	ROBLE ABADIA	04996	04996	04996	04996	03
L0245-04997	L0345-04997	ROBLE NORTHERN	04997	04997	04997	04997	02
L0245-04998	L0345-04998	ROBLE MARINO	04998	04998	04998	04998	01
L0245-04999	L0345-04999	ROBLE VITALETA	04999	04999	04999	04999	01
L0245-05000	L0345-05000	ROBLE BORGIO	05000	05000	05000	05000	05
L0245-05002	L0345-05002	ROBLE PORT	05002	05002	05002	05002	04
L0245-05003	L0345-05003	ROBLE SALVAJE	05003	05003	05003	05003	04
L0245-05004	L0345-05004	ROBLE RIVER ROCK	05004	05004	05004	05004	-
L0245-05005	L0345-05005	ROBLE CABAÑA	05005	05005	05005	05005	08
L0245-05006	L0345-05006	ROBLE ARTESANO	05006	05006	05006	05006	04
L0246-05007	L0346-05007	ROBLE CONFORTABLE GRIS	05007	05007	05007	05007	02
L0246-05008	L0346-05008	ROBLE FERREO	05008	05008	05008	05008	03
L0246-05009	L0346-05009	ROBLE COLONIAL	05009	05009	05009	05009	05
L0246-05010	L0346-05010	ROBLE PIER	05010	05010	05010	05010	04
L0246-05011	L0346-05011	ROBLE VIENNA	05011	05011	05011	05011	04
L0246-05012	L0346-05012	NOGAL PORTMAN	05012	05012	05012	05012	08
L0246-05021	L0346-05021	TECA DE ARCILLA ROJA	05021	05021	05021	05021	07
L0246-05022	L0346-05022	ROBLE TROMSDALEN	05022	05022	05022	05022	01
L0247-01804	L0347-01804	ROBLE NATURAL	01731	01731	01731	01731	05
L0247-01805	L0347-01805	ROBLE GRIS OSCURO	01730	01730	01730	01730	02
L0247-05023	L0347-05023	ROBLE VIÑA	05023	05023	05023	05023	03
L0247-05024	L0347-05024	ROBLE BRUMA	05024	05024	05024	05024	02
L0247-05025	L0347-05025	ROBLE CABAÑA SUAVE	05025	05025	05025	05025	04
L0247-05026	L0347-05026	ROBLE MAINE	05026	05026	05026	05026	02
L0247-05027	L0347-05027	ROBLE MARINO	05027	05027	05027	05027	01
L0247-05028	L0347-05028	ROBLE POTTERY	05028	05028	05028	05028	08
L0248-05013	L0348-05013	ROBLE CUERO	05013	05013	05013	05013	08
L0248-05014	L0348-05014	ROBLE ONDA DE ARENA	05014	05014	05014	05014	03
L0248-05015	L0348-05015	ROBLE SOMBRA	05015	05015	05015	05015	02
L0248-05016	L0348-05016	ROBLE ISLAND	05016	05016	05016	05016	03
L0248-05017	L0348-05017	ROBLE RICARD	05017	05017	05017	05017	04
L0248-05018	L0348-05018	ROBLE CAPPUCCINO	05018	05018	05018	05018	05
L0248-05019	L0348-05019	ROBLE CORNWALL	05019	05019	05019	05019	04
L0248-05020	L0348-05020	ROBLE DARTMOOR	05020	05020	05020	05020	02

Tabla de correspondencias

domestic Elegance	N.º art./acabado	5 en 1 13 x 48 PGINCP(-)	Rodapié recto 12 x 58 PGSK(-)	Rodapié recto 14 x 77 PGPSK(-)	Junquillo 17 x17 PGSCOT(-)	Sellador 310 ml PGKIT(-)
L060x-04386	ROBLE VIÑEDO, PLANCHA	04386	04386	04386	04386	02
L060x-04387	ROBLE BLANCO LECHE, PLANCHA	04387	04387	04387	04387	01
L060x-04388	ROBLE GRIS ELEGANTE, PLANCHA	04388	04388	04388	04388	02
L060x-04389	ROBLE RÍO, PLANCHA	04389	04389	04389	04389	03
L060x-04390	ROBLE BEIGE NATURAL, PLANCHA	04390	04390	04390	04390	03
L060x-04391	ROBLE TIERRAS ALTAS MARRÓN, PLANCHA	04391	04391	04391	04391	02
L060x-04392	ROBLE ECLESIASTICO, PLANCHA	04392	04392	04392	04392	03
L060x-04393	ROBLE CAÑÓN, PLANCHA	04393	04393	04393	04393	04
L060x-04394	ROBLE NATURAL CÁLIDO, PLANCHA	04394	04394	04394	04394	04
L060x-04395	ROBLE LITORAL, PLANCHA	04395	04395	04395	04395	02

Guía técnica

Características	original Excellence & pro	living Expression	domestic Elegance
TitanX™	•	•	•
Resistencia a los arañazos	Muy elevada	Elevado	Elevado
Tecnología AquaSafe™	•	•	-
PerfectFold™	•	•	-
Uniclic®	•	•	•
Antiestático	•	•	•
Higiénico	•	•	•
Madera procedente de bosques gestionados de forma sostenible, certificado PEFC	•	•	•
Etiqueta medioambiental Nordic Ecolabel y EU Ecolabel	•	•	•
Garantía residencial	De por vida	25 años	20 años

Información técnica	Norma	original Excellence & pro	living Expression	domestic Elegance
Clase de uso	EN 13329	33	32	32
Clasificación de resistencia al fuego	EN 13501	Bfl-s1**	Cfl-s1	Cfl-s1
Emisión de formaldehído	EN 717	E1	E1	E1
Emisión de VOC	agBB/DIBt	•	•	•
Efecto antimicrobiano genérico	JIS Z 2801	> 99 %	> 99 %	> 99 %
Resistencia al desgaste	EN 13329	AC5	AC4	AC4
Resistencia a los impactos	EN 13329	Small ball: ≥ 15 N Big ball: ≥ 1000 mm	Small ball: ≥ 12 N Big ball: ≥ 750 mm	Small ball: ≥ 12 N Big ball: ≥ 750 mm
Resistencia a las ruedas de mobiliario de oficina (con subsuelo)	EN 13329	Ningún daño	Ningún daño	Ningún daño
Resistencia al deslizamiento	EN 14041	Clase DS	Clase DS	Clase DS
Resistencia térmica	EN 12667	0,07 m² K/W	0,06 m² K/W	0,06 m² K/W
Tensión corporal	EN 1815	<2kV (antiestático)	<2kV (antiestático)	<2kV (antiestático)

*disponible en Modern Plank, Wide Long Plank, Bergen y Stavanger con garantía a la humedad de 10 años y Mandal y Drammen con 5 años de garantía por humedad.

** Cfl-s1 para Modern Plank, Bergen Pro, Stavanger Pro, Drammen Pro y Mandal Pro.

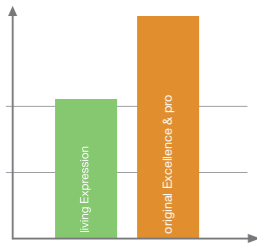
Subperfil de escalón Incizo®

Grupo De Productos	Gama	Descripción Mat.	Para Un Grosor De Suelo
Classic plank	domestic Elegance	NEINCPBASE1	7 mm
Big slab	living Expression / original Excellence & pro	NEINCPBASE2	8 mm
Modern plank – Sensation	living Expression / original Excellence & pro	NEINCPBASE8	8 mm
Bergen – Sensation	living Expression / original Excellence & pro	NEINCPBASE8	8 mm
Stavanger – Sensation	living Expression / original Excellence & pro	NEINCPBASE8	8 mm
Drammen	living Expression / original Excellence & pro	NEINCPBASE2	8 mm
Mandal	living Expression / original Excellence & pro	NEINCPBASE2	8 mm
Modern plank – Sensation	living Expression / original Excellence & pro	NEINCPBASE9	9 mm
Long plank	living Expression / original Excellence & pro	NEINCPBASE6	9,5 mm
Wide Long Plank – Sensation	living Expression / original Excellence & pro	NEINCPBASE6	9,5 mm

Formatos

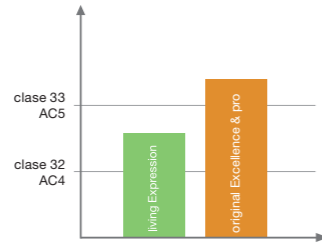
	Lama, mm			Paquetes			
	Lama	Ancho	Espesor	Lamas / paquete	m² / paquete	Paquete / palé	m² / palé
original Excellence & pro							
L0231-xxxxx Modern Plank 4V – Sensation, aquasafe	1380	190	8	7	1,835	48	88,08
L0239-xxxxx Modern Plank 4V – Sensation, aquasafe	1380	190	9	6	1,573	64	100,68
L0234-xxxxx Wide Long Plank 4V – Sensation, aquasafe	2050	240	9,5	6	2,952	33	97,42
L0246-xxxxx Bergen 4V – Sensation, aquasafe	1380	156	8	8	1,722	60	103,32
L0245-xxxxx Stavanger 4V – Sensation, aquasafe	1380	278,5	8	6	2,306	48	110,69
L0248-xxxxx Drammen 4V, aquasafe	1200	190	8	7	1,596	64	102,14
L0247-xxxxx Mandal, aquasafe	1200	190	8	7	1,596	64	102,14
L0223-xxxxx Long Plank 4V	2050	205	9,5	6	2,522	44	110,95
L0218-xxxxx Big Slab	1224	408	8	2	0,999	80	79,90
L0220-xxxxx Big Slab 4V	1224	408	8	2	0,999	80	79,90
living Expression							
L0331-xxxxx Modern Plank 4V – Sensation, aquasafe	1380	190	8	7	1,835	48	88,08
L0339-xxxxx Modern Plank 4V – Sensation, aquasafe	1380	190	9	6	1,573	64	100,68
L0334-xxxxx Wide Long Plank 4V – Sensation, aquasafe	2050	240	9,5	6	2,952	33	97,42
L0346-xxxxx Bergen 4V – Sensation, aquasafe	1380	156	8	8	1,722	60	103,32
L0345-xxxxx Stavanger 4V – Sensation, aquasafe	1380	278,5	8	6	2,306	48	110,69
L0348-xxxxx Drammen 4V, aquasafe	1200	190	8	7	1,596	64	102,14
L0347-xxxxx Mandal, aquasafe	1200	190	8	7	1,596	64	102,14
L0323-xxxxx Long Plank 4V	2050	205	9,5	6	2,522	44	110,95
L0318-xxxxx Big Slab	1224	408	8	2	0,999	80	79,90
L0320-xxxxx Big Slab 4V	1224	408	8	2	0,999	80	79,90
domestic Elegance							
L0601-xxxxx Classic Plank	1200	190	7	8	1,824	64	116,74
L0607-xxxxx Classic Plank 4V	1200	190	7	8	1,824	64	116,74

¡La clave para la durabilidad de Pergo!



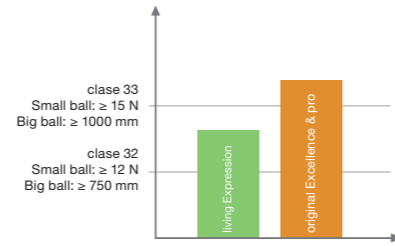
Resistencia a los arañazos

La superficie TitanX™ ofrece la mejor resistencia a los arañazos y rasguños del mercado, para que su suelo Pergo conserve todo su brillo.



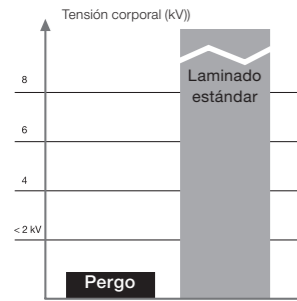
Resistencia al desgaste

Un suelo laminado Pergo podrá soportar la abrasión y el desgaste por el uso cotidiano, año tras año.



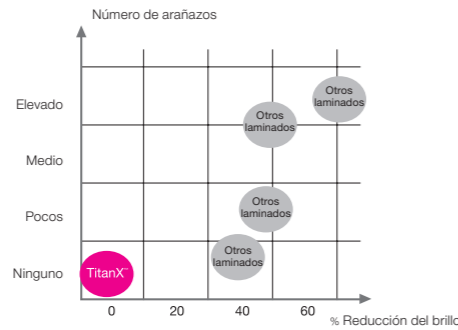
Resistencia a los impactos

El exclusivo diseño multicapa y el material compacto del núcleo protegen el suelo frente a caídas de objetos y tacones altos.



Suelos antiestático

El método europeo EN 14041 se utiliza para medir la tensión corporal que recoge una persona al andar sobre un suelo. Para los suelos antiestáticos se exige un valor inferior a 2 kV.



Resistencia a los arañazos

Pergo tiene una capa extra de partículas de óxido de aluminio que hace que sea más resistente a los arañazos que la mayoría de los suelos laminados de su clase. Para nuestra prueba utilizamos estropajos abrasivos Scotch Brite®. Una parte de la superficie se frota 160 veces con una carga de 0,4 kg y entonces se busca la presencia de arañazos. Otra parte de la superficie se frota 80 veces con una carga de 0,6 kg y se miden los cambios en el brillo. Comparamos nuestras soluciones TitanX™ con cuatro suelos laminados más.

PROTECCIÓN FRENTE AL DESGASTE La superficie patentada TitanX™ de Pergo le ofrece el mejor acabado multicapa de protección del mercado y le proporciona un nivel de resistencia al desgaste que supera los requisitos normales de los entornos comerciales.

RESISTENCIA A LOS ARAÑAZOS La superficie TitanX™ incorpora una capa de protección adicional que ofrece la mejor resistencia a los arañazos y rasguños del mercado, para que su suelo Pergo conserve su brillo durante mucho más tiempo que otros suelos laminados.

RESISTENCIA A LOS IMPACTOS El exclusivo diseño multicapa de nuestra superficie TitanX™, junto con el material compacto del núcleo, proporciona una resistencia a los impactos muy elevada, para soportar incluso caídas de objetos y zapatos de tacones altos.

ANTIESTÁTICOS Los suelos laminados Pergo eliminan la electricidad estática. Las cargas electrostáticas se disipan a través del grafito conductor de la electricidad del suelo. Este método cumple los requisitos antiestáticos más exigentes del mercado.

LIMPIEZA MÁS FÁCIL Un suelo Pergo con superficie TitanX™ es mucho más fácil de limpiar que los suelos normales. El motivo es que la superficie TitanX™ está tan herméticamente sellada que sencillamente impide la acumulación de la suciedad.

RESISTENCIA A LA HUMEDAD Pergo combina la resistencia a la humedad con una unión en clic muy ajustada y potente. En algunas de nuestras gamas aplicamos la tecnología única Aquasafe. El resultado es una de los suelos más resistentes al agua del mercado.

ALTA RESISTENCIA AL FUEGO Un suelo Pergo con superficie TitanX™ tiene una elevada resistencia natural al fuego gracias a su estructura multicapa. Esto, en combinación con la densidad del núcleo, favorece una rápida disipación del calor.

HIGIÉNICO Un suelo laminado Pergo hace que sea más fácil mantener un alto nivel de higiene. Las bacterias necesitan alimento y humedad para proliferar y la superficie TitanX™ herméticamente sellada y fácil de limpiar se lo impide. Esto proporciona un elevado nivel de higiene de forma natural, sin antisépticos químicos.


CLIC Con el sistema de instalación patentado PerfectFold™ de Pergo la instalación se realiza de forma más rápida y sencilla, ya que simplemente tiene que encajar el suelo en su lugar.

Las imágenes de los productos pueden variar respecto al producto real. La disponibilidad de los productos o los propios productos se pueden modificar en cualquier momento sin previo aviso. Contenido © 2021 por UNILIN bv – división de suelos. Todos los derechos reservados. Está prohibida la reproducción total o parcial del contenido de este catálogo sin el consentimiento previo por escrito del editor.



¡Nuestros suelos tienen mejor aspecto en la vida real!

Visite nuestro sitio web y solicite muestras de sus diseños favoritos.



pergo.es

PERGO®

Pergo es un producto de calidad fabricado por **UNILIN** bv, división de suelos, Ooigemstraat 3, 8710 Wielsbeke, Bélgica

Producción: Konovalenko. Fotografía: Johan Kalén. Diseño: Patrícia Intiso, Anna Björkman.

